

**“ΗΛΕΚΤΡΟΝΙΚΟ ΣΥΣΤΗΜΑ
ΥΠΟΒΟΛΗΣ
ΜΗΧΑΝΟΓΡΑΦΙΚΟΥ ΔΕΛΤΙΟΥ
ΥΠΟΨΗΦΙΩΝ ΜΕ ΣΟΒΑΡΕΣ
ΠΑΘΗΣΕΙΣ”**



ΕΓΧΕΙΡΙΔΙΟ ΧΡΗΣΗΣ

Μάιος 2024

ΠΙΝΑΚΑΣ ΠΕΡΙΕΧΟΜΕΝΩΝ

1	ΓΕΝΙΚΕΣ ΠΛΗΡΟΦΟΡΙΕΣ	6
1.1	ΣΤΟΧΟΣ - ΣΚΟΠΟΣ	6
1.2	ΠΡΟΣΠΕΛΑΣΗ ΠΛΗΡΟΦΟΡΙΑΚΟΥ ΣΥΣΤΗΜΑΤΟΣ.....	6
1.3	ΑΡΧΙΚΗ ΣΕΛΙΔΑ	6
1.4	ΜΕΝΟΥ ΧΡΗΣΤΙΚΩΝ ΕΠΙΛΟΓΩΝ	6
1.4.1	ΑΡΧΙΚΗ ΣΕΛΙΔΑ	6
1.4.2	ΧΡΗΣΙΜΕΣ ΠΛΗΡΟΦΟΡΙΕΣ	7
2	ΕΓΓΡΑΦΗ ΣΤΟ ΣΥΣΤΗΜΑ.....	8
2.1	ΣΥΝΔΕΣΜΟΣ ΕΓΓΡΑΦΗΣ ΥΠΟΨΗΦΙΟΥ.....	8
2.2	ΕΓΓΡΑΦΗ ΥΠΟΨΗΦΙΟΥ.....	9
2.3	ΕΙΣΟΔΟΣ ΣΤΟ ΣΥΣΤΗΜΑ	10
3	ΚΑΤΑΧΩΡΙΣΗ Η ΤΡΟΠΟΠΟΙΗΣΗ ΜΗΧΑΝΟΓΡΑΦΙΚΟΥ ΔΕΛΤΙΟΥ	11
3.1	BREADCRUMBS.....	11
3.2	ΕΠΙΤΥΧΗΣ ΣΥΝΔΕΣΗ ΚΑΙ ΕΝΗΜΕΡΩΣΗ GDPR	11
3.3	ΦΟΡΜΑ ΠΡΟΣΩΠΙΚΩΝ ΠΛΗΡΟΦΟΡΙΩΝ	12
3.3.1	ΚΑΤΑΧΩΡΗΣΗ ΠΡΟΣΩΠΙΚΩΝ ΠΛΗΡΟΦΟΡΙΩΝ	12
3.3.2	ΕΛΛΙΠΗΣ ΣΥΜΠΛΗΡΩΣΗ ΣΤΟΙΧΕΙΩΝ ΦΟΡΜΑΣ	13
3.3.3	ΑΛΛΑΓΗ ΠΡΟΣΩΠΙΚΩΝ ΠΛΗΡΟΦΟΡΙΩΝ.....	14
3.4	ΦΟΡΜΑ ΕΠΙΛΟΓΩΝ ΥΠΟΨΗΦΙΩΝ	14
3.4.1	ΣΤΟΙΧΕΙΑ ΕΚΠΑΙΔΕΥΣΗΣ ΜΑΘΗΤΗ.....	14
3.4.1.1	ΤΙΤΛΟΣ ΣΠΟΥΔΩΝ ΔΕΥΤΕΡΟΒΑΘΜΙΑΣ ΕΚΠΑΙΔΕΥΣΗΣ	15
3.4.1.2	ΣΧΟΛΕΙΟ ΦΟΙΤΗΣΗΣ	16
3.4.2	ΣΤΟΙΧΕΙΑ ΕΚΠΑΙΔΕΥΣΗΣ ΑΠΟΦΟΙΤΟΥ	16
3.4.2.1	ΤΙΤΛΟΣ ΣΠΟΥΔΩΝ ΔΕΥΤΕΡΟΒΑΘΜΙΑΣ ΕΚΠΑΙΔΕΥΣΗΣ	17
3.4.2.2	ΈΤΟΣ ΑΠΟΦΟΙΤΗΣΗΣ.....	17
3.4.2.3	ΒΑΘΜΟΣ ΑΠΟΛΥΤΗΡΙΟΥ.....	18
3.4.3	ΕΙΔΙΚΗ ΚΑΤΗΓΟΡΙΑ.....	18
3.4.4	ΚΟΥΜΠΙΑ ΠΛΟΗΓΗΣΗΣ	18
3.5	ΦΟΡΜΑ ΕΠΙΛΟΓΗΣ ΤΜΗΜΑΤΩΝ	19
3.5.1	ΕΙΣΑΓΩΓΗ ΣΧΟΛΩΝ ΠΡΟΤΙΜΗΣΗΣ.....	19

3.5.2	ΚΟΥΜΠΙΑ ΦΟΡΜΑΣ	20
3.5.3	ΚΑΜΙΑ ΕΠΙΛΕΓΜΕΝΗ ΣΧΟΛΗ.....	21
3.5.4	ΚΕΝΑ ΣΤΗ ΦΟΡΜΑ ΣΧΟΛΩΝ ΠΡΟΤΙΜΗΣΗΣ	21
3.5.5	ΣΧΟΛΕΣ Η ΤΜΗΜΑΤΑ ΜΕ ΤΗΝ ΙΔΙΑ ΣΕΙΡΑ ΠΡΟΤΙΜΗΣΗΣ.....	22
3.5.6	ΠΡΟΣΩΡΙΝΗ ΑΠΟΘΗΚΕΥΣΗ ΕΠΙΛΕΓΜΕΝΩΝ ΤΜΗΜΑΤΩΝ.....	22
3.6	ΦΟΡΜΑ ΣΥΝΟΨΗΣ	22
4	ΥΠΟΒΟΛΗ-ΟΡΙΣΤΙΚΟΠΟΙΗΣΗ ΔΙΑΔΙΚΑΣΙΑΣ.....	25
4.1	ΥΠΟΒΟΛΗ – ΟΡΙΣΤΙΚΟΠΟΙΗΣΗ	25
4.2	ΟΡΙΣΤΙΚΟΠΟΙΗΣΗ	25
4.3	ΑΝΑΣΚΟΠΗΣΗ - ΕΚΤΥΠΩΣΗ ΕΓΓΡΑΦΩΝ.....	26
4.3.1	ΥΠΕΥΘΥΝΗ ΔΗΛΩΣΗ	27
4.3.2	ΜΗΧΑΝΟΓΡΑΦΙΚΟ ΔΕΛΤΙΟ.....	29

ΛΙΣΤΑ ΣΧΗΜΑΤΩΝ

Εικόνα 1: Επιλογές αρχικής σελίδας	6
Εικόνα 2: Σύνδεσμος «Εγγραφή Υποψηφίου» - τρόπος 1	8
Εικόνα 3: Σύνδεσμος «Εγγραφή Υποψηφίου» - τρόπος 2	8
Εικόνα 4: Φόρμα Εγγραφής Υποψηφίου	9
Εικόνα 5: Ολοκλήρωση Εγγραφής	10
Εικόνα 6: Είσοδος στο Σύστημα από την αρχική οθόνη	10
Εικόνα 7: Είσοδος στο Σύστημα από το μενού	10
Εικόνα 8: breadcrumbs	11
Εικόνα 9: Ενημέρωση για την επεξεργασία δεδομένων προσωπικού χαρακτήρα	11
<i>Εικόνα 10: Κατηγορία Υποψηφίου</i>	<i>12</i>
Εικόνα 11: Προσωπικά Στοιχεία.....	12
Εικόνα 12: Διεύθυνση Διαμονής.....	13
Εικόνα 13: Τηλέφωνα Επικοινωνίας	13
Εικόνα 14: Ενημέρωση για λάθη.....	13
Εικόνα 15: Αλλαγή Προσωπικών Πληροφοριών.....	14
Εικόνα 16: Στοιχεία Εκπαίδευσης ΜΑΘΗΤΗ	14
Εικόνα 17: Τίτλος Σπουδών.....	15
Εικόνα 18: Ενημέρωση για διαγραφή σχολών	15
Εικόνα 19: Σχολείο Φοίτησης ΜΑΘΗΤΗ	16
Εικόνα 20: Στοιχεία Εκπαίδευσης ΑΠΟΦΟΙΤΟΥ.....	16
<i>Εικόνα 21: Τίτλος Σπουδών ΑΠΟΦΟΙΤΟΥ.....</i>	<i>17</i>
<i>Εικόνα 22: Ενημέρωση για διαγραφή σχολών.....</i>	<i>17</i>
<i>Εικόνα 23: Έτος αποφοίτησης ΑΠΟΦΟΙΤΟΥ.....</i>	<i>18</i>
<i>Εικόνα 24: Βαθμός Απολυτηρίου ΑΠΟΦΟΙΤΟΥ.....</i>	<i>18</i>
Εικόνα 25: Φόρμα Σχολών Προτίμησης.....	19
Εικόνα 26: Σχολές ή Τμήματα – Σειρά Επιλογής.....	19
Εικόνα 27: Σειρά προτιμήσεων	20
Εικόνα 28: Ενημέρωση χρήστη για μη επιλογή Σχολών	21
Εικόνα 29: Παράδειγμα στο οποίο λείπει η τέταρτη επιλογή του χρήστη.....	21
Εικόνα 30: Παράδειγμα στο οποίο υπάρχει η ίδια σειρά προτίμησης σε δύο Σχολές ή Τμήματα	22
Εικόνα 31: Οθόνη Σύνοψης.....	24
Εικόνα 32: Μήνυμα ενημέρωσης υποψηφίου	25

Εικόνα 33: Προβολή – Εκτύπωση Εγγράφων.....	26
Εικόνα 34: Υπεύθυνη Δήλωση Υποψηφίου (ενδεικτικό παράδειγμα)	28
Εικόνα 35: Μηχανογραφικό Δελτίο – Σελίδα 1 (ενδεικτικό παράδειγμα)	30
Εικόνα 36: Μηχανογραφικό Δελτίο – Σελίδα 2 (ενδεικτικό παράδειγμα)	31

1 ΓΕΝΙΚΕΣ ΠΛΗΡΟΦΟΡΙΕΣ

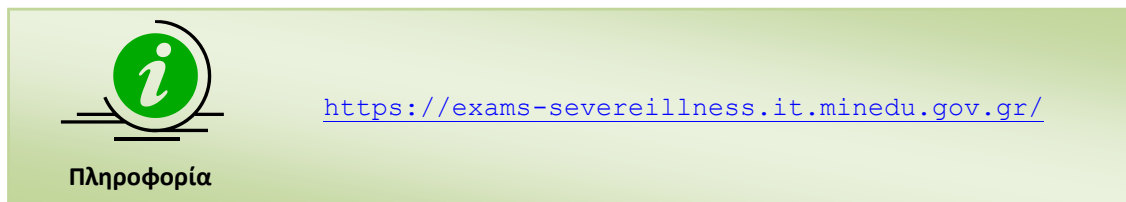
1.1 ΣΤΟΧΟΣ - ΣΚΟΠΟΣ

Το παρόν εγχειρίδιο περιγράφει τον τρόπο με τον οποίο οι υποψήφιοι με Σοβαρές Παθήσεις μπορούν να προσπελάσουν και να χρησιμοποιήσουν το «**ΣΥΣΤΗΜΑ ΗΛΕΚΤΡΟΝΙΚΟΥ ΜΗΧΑΝΟΓΡΑΦΙΚΟΥ**» για την ηλεκτρονική καταχώριση του Μηχανογραφικού τους Δελτίου στην Κεντρική Βάση του Υπουργείου Παιδείας και Θρησκευμάτων.

Στόχος του Πληροφοριακού Συστήματος είναι η καταγραφή των επιλογών των υποψηφίων για εισαγωγή στα Ανώτερα και Ανώτατα Εκπαιδευτικά Ιδρύματα, με την ειδική κατηγορία υποψηφίων με σοβαρές παθήσεις.

1.2 ΠΡΟΣΠΕΛΑΣΗ ΠΛΗΡΟΦΟΡΙΑΚΟΥ ΣΥΣΤΗΜΑΤΟΣ

Το **ΣΥΣΤΗΜΑ ΗΛΕΚΤΡΟΝΙΚΟΥ ΜΗΧΑΝΟΓΡΑΦΙΚΟΥ** είναι προσπελάσιμο στη παρακάτω ηλεκτρονική διεύθυνση.



1.3 ΑΡΧΙΚΗ ΣΕΛΙΔΑ

Κατά την είσοδο στο **ΣΥΣΤΗΜΑ ΗΛΕΚΤΡΟΝΙΚΟΥ ΜΗΧΑΝΟΓΡΑΦΙΚΟΥ** ο υποψήφιος πλοηγείται στην αρχική σελίδα της εφαρμογής. Η σελίδα αυτή παρουσιάζει αναλυτικά το σύνολο των βημάτων που πρέπει να ακολουθήσει ένας υποψήφιος για την ορθή υποβολή του Μηχανογραφικού του Δελτίου.

1.4 ΜΕΝΟΥ ΧΡΗΣΤΙΚΩΝ ΕΠΙΛΟΓΩΝ

Στην αρχική σελίδα, πέραν των συνδέσμων για την εισαγωγή στο σύστημα, υπάρχει διαθέσιμο **menu** με χρηστικές επιλογές. Το menu συνοδεύει το σύστημα σε όλη τη διάρκεια πλοήγησης σε αυτό και ανεξάρτητα της οθόνης στην οποία βρίσκεται ο υποψήφιος. Η δομή της αρχικής σελίδας του συστήματος, παρουσιάζεται στην εικόνα που ακολουθεί ενώ η λειτουργικότητα των επιλογών αναλύεται στις ενότητες που ακολουθούν.



Εικόνα 1: Επιλογές αρχικής σελίδας

1.4.1 ΑΡΧΙΚΗ ΣΕΛΙΔΑ

Πρόκειται για το σύνδεσμο που σε κάθε βήμα της όλης διαδικασίας, οδηγεί τον υποψήφιο στην αρχική οθόνη του συστήματος.

1.4.2 ΧΡΗΣΙΜΕΣ ΠΛΗΡΟΦΟΡΙΕΣ

Πρόκειται για το σύνδεσμο μέσω του οποίου ο υποψήφιος μπορεί να βρει χρήσιμες πληροφορίες για το σύστημα και συγκεκριμένα το βοηθητικό έντυπο μηχανογραφικού δελτίου με χρήσιμες οδηγίες – πληροφορίες, την εγκύκλιο, το Δελτίο Τύπου για την υποβολή και αποστολή του μηχανογραφικού και το Εγχειρίδιο Χρήσης της Εφαρμογής.

2 ΕΓΓΡΑΦΗ ΣΤΟ ΣΥΣΤΗΜΑ

2.1 ΣΥΝΔΕΣΜΟΣ ΕΓΓΡΑΦΗΣ ΥΠΟΨΗΦΙΟΥ

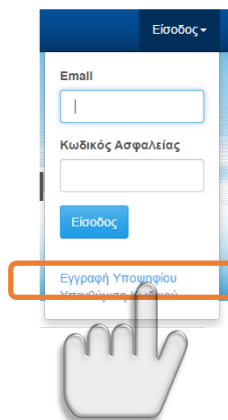
Ο ενδιαφερόμενος υποψήφιος κατά την πρώτη είσοδό του στην εφαρμογή πρέπει να εγγραφεί στο σύστημα. Αυτό μπορεί να γίνει με έναν από τους δύο παρακάτω τρόπους.

Πρώτος τρόπος, πατώντας το σύνδεσμο «[Εγγραφή Υποψηφίου](#)» ο οποίος βρίσκεται στην αρχική οθόνη του συστήματος.



Εικόνα 2: Σύνδεσμος «[Εγγραφή Υποψηφίου](#)» - τρόπος 1

Δεύτερος τρόπος, πατώντας το σύνδεσμο «[Εγγραφή Υποψηφίου](#)» που υπάρχει στο μενού «[Είσοδος](#)», όπως φαίνεται και στο σχήμα το οποίο ακολουθεί.



Εικόνα 3: Σύνδεσμος «[Εγγραφή Υποψηφίου](#)» - τρόπος 2

2.2 ΕΓΓΡΑΦΗ ΥΠΟΨΗΦΙΟΥ

Για την εγγραφή του ενδιαφερόμενου στο σύστημα, ο υποψήφιος καλείται να συμπληρώσει τα προσωπικά του στοιχεία. Επιπροσθέτως, καλείται να επιλέξει την κατηγορία του (εάν είναι **Απόφοιτος ή Μαθητής**), να εισάγει το προσωπικό του **email** του και τον **κωδικό ασφαλείας** μέσω των οποίων θα μπορεί να εισέρχεται στο σύστημα. Τέλος θα πρέπει να συμπληρώσει και έναν αριθμό **captcha** για την αποφυγή χρήσης του συστήματος από κακόβουλο λογισμικό.



Προσοχή!

Ιδιαίτερη σημασία θα πρέπει να δοθεί στον **ΚΩΔΙΚΟ ΑΣΦΑΛΕΙΑΣ** (τον οποίο ο υποψήφιος δημιουργεί μόνος του) καθώς αυτός θα ζητηθεί από τον υποψήφιο κατά την εισαγωγή του στο σύστημα. Για το λόγο αυτό θα πρέπει ο υποψήφιος να απομνημονεύσει τον Κωδικό Ασφαλείας.

Το σύνολο των παραπάνω, παρουσιάζεται στην εικόνα η οποία ακολουθεί.

Εγγραφή Υποψηφίου

Όνομα Υποψηφίου

Επώνυμο Υποψηφίου

Όνομα Πατέρα

Όνομα Μητέρας

Παρακαλούμε επιλέξτε την Κατηγορία Υποψηφίου (**Μαθητής ή Απόφοιτος**) στην οποία ανήκете, σύμφωνα με την οποία καθορίζονται και τα δικαιολογητικά που θα πρέπει να αποσταλούν.
Μαθητής ορίζεται ο υποψήφιος που φοιτά κατά το τρέχον Σχολικό Έτος στην τελευταία τάξη του Λυκείου (ΓΕΛ, ΕΠΑΛ, ΕΝΕΕΓΥΛ, ΕΑΕ).
Απόφοιτος ορίζεται ο υποψήφιος που είναι κάτοχος πτυχίου απόλυσης Δευτεροβάθμιας Εκπαίδευσης.

Κατηγορία Υποψηφίου

Παρακαλούμε συμπληρώστε το προσωπικό σας **EMAIL** και ορίστε τον **ΚΩΔΙΚΟ ΑΣΦΑΛΕΙΑΣ** για την είσοδό σας στην εφαρμογή Μ.Δ. με την κατηγορία υποψηφίων με Σοβαρές Παθήσεις (δεν απαιτείται η απόκτηση κωδικού αριθμού υποψηφίου και κωδικού ασφαλείας από το Λύκειό σας).

Email

Επιβεβαίωση Email

Κωδικός Ασφαλείας

Επιβεβαίωση Κωδικού Ασφαλείας

Εγγραφή

Εικόνα 4: Φόρμα Εγγραφής Υποψηφίου



Πληροφορία


Ο υποψήφιος είναι υποχρεωμένος να συμπληρώσει το **σύνολο** των πεδίων της παραπάνω φόρμας καθώς είναι όλα υποχρεωτικά.

Μαθητής ορίζεται ο υποψήφιος που φοιτά κατά το τρέχον σχολικό έτος στην τελευταία τάξη του Λυκείου (ΓΕΛ, ΕΠΑΛ, ΕΝΕΕΓΥΛ, ΕΑΕ).

Απόφοιτος ορίζεται ο υποψήφιος που είναι κάτοχος τίτλου απόλυσης Δευτεροβάθμιας Εκπαίδευσης.


Εικόνα 5: Ολοκλήρωση Εγγραφής

2.3 ΕΙΣΟΔΟΣ ΣΤΟ ΣΥΣΤΗΜΑ

Έχοντας ολοκληρώσει επιτυχώς την ανωτέρω διαδικασία εγγραφής, ο υποψήφιος μπορεί να εισέλθει στο σύστημα χρησιμοποιώντας το e-mail και τον κωδικό ασφαλείας που καταχώρησε στο **βήμα 2.2** και πατώντας το κουμπί  όπως φαίνεται και στην εικόνα που ακολουθεί.

Email

Κωδικός Ασφαλείας




Εικόνα 6: Είσοδος στο Σύστημα από την αρχική οθόνη

Είσοδος ▾

Email

Κωδικός Ασφαλείας



[Εγγραφή Υποψηφίου](#)
[Υπενθύμιση Κωδικού](#)

Εικόνα 7: Είσοδος στο Σύστημα από το μενού

3 ΚΑΤΑΧΩΡΙΣΗ Η ΤΡΟΠΟΠΟΙΗΣΗ ΜΗΧΑΝΟΓΡΑΦΙΚΟΥ ΔΕΛΤΙΟΥ

Με την επιτυχημένη είσοδο στο σύστημα, ο υποψήφιος καλείται να συμπληρώσει τα στοιχεία του νέου Μηχανογραφικού του Δελτίου.

3.1 BREADCRUMBS

Σε κάθε σημείο της διαδικασίας συμπλήρωσης των φορμών του συστήματος, μέχρι και την τελική καταχώρηση του Μηχανογραφικού Δελτίου και πάνω από κάθε φόρμα, υπάρχει λειτουργικότητα breadcrumbs μέσω της οποίας ο υποψήφιος μπορεί να γνωρίζει το σε ποια φόρμα βρίσκεται κάθε φορά.

[Προσωπικές πληροφορίες](#) / [Επιλογές υποψηφίου](#) / [Επιλογή Τμημάτων](#) / [Σύνοψη](#) / [Εκτύπωση Αίτησης](#)

Εικόνα 8: breadcrumbs

3.2 ΕΠΙΤΥΧΗΣ ΣΥΝΔΕΣΗ ΚΑΙ ΕΝΗΜΕΡΩΣΗ GDPR

Μετά την πρώτη επιτυχή σύνδεση στην εφαρμογή του Μηχανογραφικού Δελτίου, ο υποψήφιος ενημερώνεται άπαξ για τη νομιμότητα της επεξεργασίας των δεδομένων προσωπικού χαρακτήρα όπως απορρέει από τον Γενικό Κανονισμό Προστασίας Προσωπικών Δεδομένων (GDPR).

Γενικός Κανονισμός Προστασίας Προσωπικών Δεδομένων

Νομιμότητα της επεξεργασίας

Σύμφωνα με το άρθρο 6 του κανονισμού 679/2016 του Ευρωπαϊκού Κοινοβουλίου και του Συμβουλίου της 27ης Απριλίου 2016, για την προστασία των φυσικών προσώπων έναντι της επεξεργασίας των δεδομένων προσωπικού χαρακτήρα και για την ελεύθερη κυκλοφορία των δεδομένων αυτών και την κατάργηση της οδηγίας 95/46/ΕΚ (Γενικός Κανονισμός για την Προστασία Δεδομένων), εξασφαλίζεται η νομιμότητα της επεξεργασίας των δεδομένων προσωπικού χαρακτήρα για **λόγους άσκησης δημόσιας εξουσίας**.

Υπεύθυνοι επεξεργασίας και εκτελούντες την επεξεργασία

Υπεύθυνος επεξεργασίας των δεδομένων είναι το Υπουργείο Παιδείας, Έρευνας και Θρησκευμάτων.

Σκοπός επεξεργασίας

Σκοπός επεξεργασίας των δεδομένων προσωπικού χαρακτήρα είναι να εξυπηρετηθεί από το Υπουργείο Παιδείας, Έρευνας και Θρησκευμάτων η διαδικασία εισαγωγής στην Τριτοβάθμια Εκπαίδευση, κατά το ακαδημαϊκό έτος 2018-2019, σύμφωνα με την ισχύουσα νομοθεσία.

Αποδέκτες

Αποδέκτης των δεδομένων προσωπικού χαρακτήρα είναι το Υπουργείο Παιδείας, Έρευνας και Θρησκευμάτων.

Δικαιώματα του υποκειμένου των Δεδομένων

Το υποκείμενο των δεδομένων έχει δικαίωμα πρόσβασης στα δεδομένα προσωπικού χαρακτήρα που το ίδιο έχει καταχωρίσει και διατηρεί το δικαίωμα διόρθωσης των στοιχείων αυτών κατά το χρονικό διάστημα λειτουργίας της ηλεκτρονικής εφαρμογής υποβολής μηχανογραφικού δελτίου, υποβάλλοντας τα διορθωμένα στοιχεία στην ηλεκτρονική εφαρμογή. Σύμφωνα με την ισχύουσα νομοθεσία, μετά τη λήξη της προθεσμίας υποβολής και εντός καθορισμένου χρονικού διαστήματος, επιτρέπεται μόνο η μερική ή ολική ανάκληση της δήλωσης προτιμήσεων. Μετά τη λήξη του χρονικού αυτού διαστήματος, το υποκείμενο των δεδομένων έχει δικαίωμα να προβάλει το ηλεκτρονικό μηχανογραφικό δελτίο αλλά δεν επιτρέπεται καμία μεταβολή, σύμφωνα με την ισχύουσα νομοθεσία.

[Συνέχεια](#)

Εικόνα 9: Ενημέρωση για την επεξεργασία δεδομένων προσωπικού χαρακτήρα

3.3 ΦΟΡΜΑ ΠΡΟΣΩΠΙΚΩΝ ΠΛΗΡΟΦΟΡΙΩΝ

3.3.1 ΚΑΤΑΧΩΡΗΣΗ ΠΡΟΣΩΠΙΚΩΝ ΠΛΗΡΟΦΟΡΙΩΝ

Με την επιτυχημένη είσοδο στο σύστημα ηλεκτρονικού μηχανογραφικού, ο υποψήφιος καλείται να συμπληρώσει στοιχεία που αφορούν το πρόσωπό του. Αρχικά καλείται να επικαιροποιήσει την Κατηγορία Υποψηφίου (Μαθητής ή Απόφοιτος) στην οποία ανήκει, σύμφωνα με την οποία καθορίζονται και τα δικαιολογητικά που θα πρέπει στη συνέχεια να αποστείλει, όπως φαίνεται στην εικόνα που ακολουθεί.

- Μαθητής ορίζεται ο υποψήφιος που φοιτά κατά το τρέχον σχολικό έτος στην τελευταία τάξη του Λυκείου (ΓΕΛ, ΕΠΑΛ, ΕΝΕΕΓΥΛ, ΕΑΕ).
- Απόφοιτος ορίζεται ο υποψήφιος που είναι κάτοχος τίτλου απόλυσης Δευτεροβάθμιας Εκπαίδευσης.

Κατηγορία Υποψηφίου

Παρακαλούμε επιλέξτε την Κατηγορία Υποψηφίου (Μαθητής ή Απόφοιτος) στην οποία ανήκετε, σύμφωνα με την οποία καθορίζονται και τα δικαιολογητικά που θα πρέπει να αποσταλούν.
Μαθητής ορίζεται ο υποψήφιος που φοιτά κατά το τρέχον σχολικό έτος στην τελευταία τάξη του Λυκείου (ΓΕΛ, ΕΠΑΛ, ΕΝΕΕΓΥΛ, ΕΑΕ).
Απόφοιτος ορίζεται ο υποψήφιος που είναι κάτοχος τίτλου απόλυσης Δευτεροβάθμιας Εκπαίδευσης.

Κατηγορία Υποψηφίου

Επιλογή Κατηγορίας Υποψηφίου

Επιλογή Κατηγορίας Υποψηφίου
ΜΑΘΗΤΗΣ
ΑΠΟΦΟΙΤΟΣ

Εικόνα 10: Κατηγορία Υποψηφίου

Στη συνέχεια, καλείται να συμπληρώσει τα **προσωπικά του στοιχεία** όπως φαίνεται και στην εικόνα που ακολουθεί.

Προσωπικά Στοιχεία

Όνομα Υποψηφίου

Επώνυμο Υποψηφίου

Όνομα Πατέρα

Όνομα Μητέρας

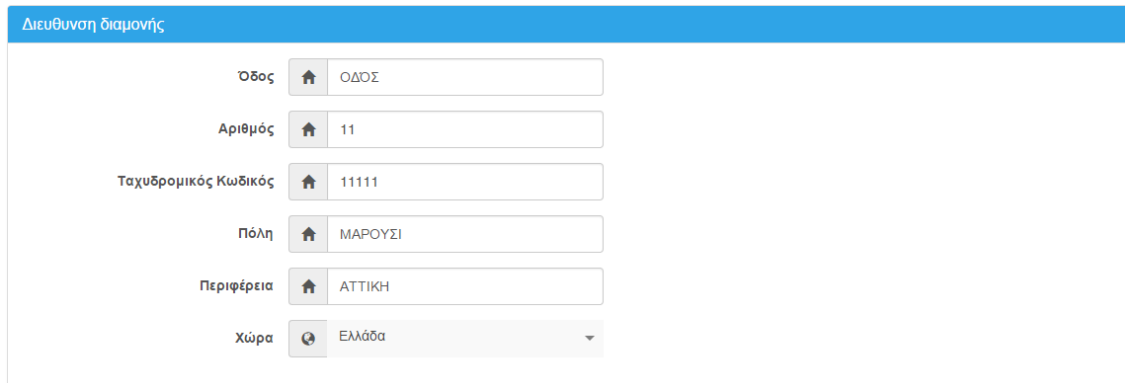
Φύλο

Έτος γέννησης

Αριθμός ταυτότητας ή διαβατηρίου

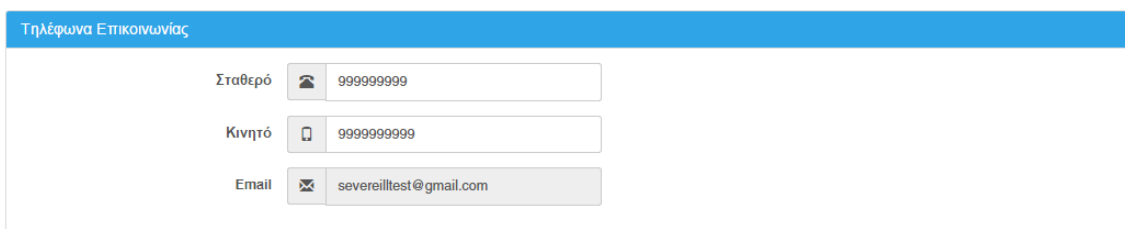
Εικόνα 11: Προσωπικά Στοιχεία

Εν συνεχεία, καλείται να συμπληρώσει στοιχεία της **Διεύθυνσης Διαμονής**.



Εικόνα 12: Διεύθυνση Διαμονής

Εν συνεχεία, καλείται να συμπληρώσει τα **Τηλέφωνα Επικοινωνίας**.

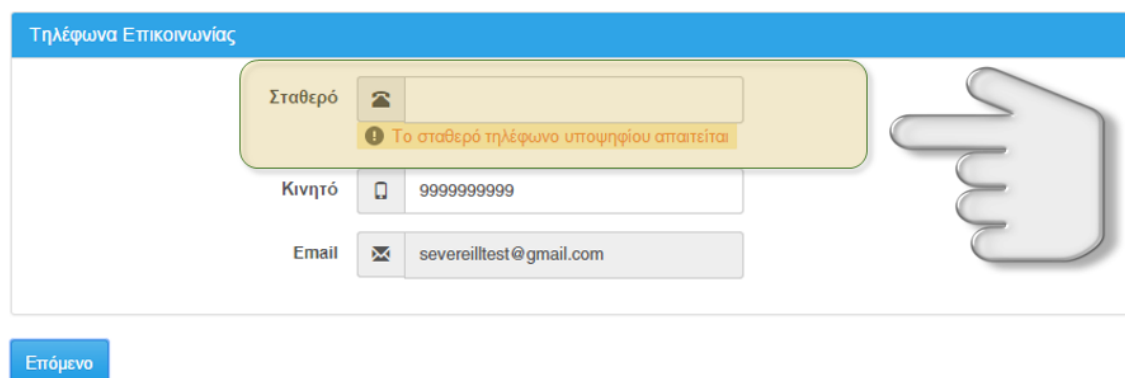


Εικόνα 13: Τηλέφωνα Επικοινωνίας

Με την πλήρη συμπλήρωση των παραπάνω, ο υποψήφιος μπορεί να πατήσει το κουμπί **Επόμενο** ώστε να πλοηγηθεί στην επόμενη φόρμα.

3.3.2 ΕΛΛΙΠΗΣ ΣΥΜΠΛΗΡΩΣΗ ΣΤΟΙΧΕΙΩΝ ΦΟΡΜΑΣ

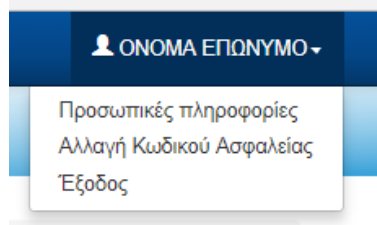
Σε ενδεχόμενη περίπτωση κατά την οποία λείπουν στοιχεία της φόρμας, ο υποψήφιος με το πάτημα του κουμπιού **Επόμενο** ενημερώνεται για τα λάθη και καλείται να τα διορθώσει. Στο παράδειγμα που ακολουθεί, ο υποψήφιος δεν έχει καταχωρήσει στη φόρμα προσωπικών στοιχείων το σταθερό τηλέφωνο επικοινωνίας.



Εικόνα 14: Ενημέρωση για λάθη

3.3.3 ΑΛΛΑΓΗ ΠΡΟΣΩΠΙΚΩΝ ΠΛΗΡΟΦΟΡΙΩΝ

Σε ενδεχόμενη περίπτωση κατά την οποία ο υποψήφιος επιθυμεί να αλλάξει κάποια από τα προσωπικά του στοιχεία και με δεδομένο το ότι η φόρμα καταχώρησης στοιχείων του υποψηφίου όπως αναφέρθηκε εμφανίζεται μόνο την πρώτη φορά που ο υποψήφιος εισέρχεται στο σύστημα, ο υποψήφιος μπορεί να προβεί σε αλλαγές στα προσωπικά του στοιχεία χρησιμοποιώντας τον ακόλουθο σύνδεσμο.



Εικόνα 15: Αλλαγή Προσωπικών Πληροφοριών

3.4 ΦΟΡΜΑ ΕΠΙΛΟΓΩΝ ΥΠΟΨΗΦΙΩΝ

Στο παρόν βήμα, ο υποψήφιος συμπληρώνει τις επιλογές που τον αφορούν, όπως τα στοιχεία εκπαίδευσης και την ειδική κατηγορία σύμφωνα με την Κατηγορία Υποψηφίου που έχει επιλέξει.

Εάν ο υποψήφιος έχει επιλέξει την κατηγορία ΑΠΟΦΟΙΤΟΣ εμφανίζεται η σχετική φόρμα όπως παρουσιάζεται στην εικόνα που ακολουθεί.

3.4.1 ΣΤΟΙΧΕΙΑ ΕΚΠΑΙΔΕΥΣΗΣ ΜΑΘΗΤΗ

Εάν ο υποψήφιος έχει επιλέξει την κατηγορία ΜΑΘΗΤΗΣ εμφανίζεται η σχετική φόρμα όπως παρουσιάζεται στην εικόνα που ακολουθεί.

Επιλογές υποψηφίου

Στοιχεία Εκπαίδευσης

ΠΡΟΣΟΧΗ Σε περίπτωση που αλλάξετε τον 'Τίτλο Σπουδών Δευτεροβάθμιας Εκπαίδευσης', τυχόν προτιμήσεις Σχολών που έχετε αποθηκεύσει θα διαγραφούν, προκειμένου να ορίσετε εκ νέου τη σειρά προτιμήσεων Σχολών σύμφωνα με το νέο Τίτλο Σπουδών που επιλέχθηκε.

Τίτλος Σπουδών Δευτεροβάθμιας Εκπαίδευσης

Σχολείο Φοίτησης

Συναινώ στην ανάκτηση του βαθμού απολυτηρίου μου μετά την έκδοσή του από την ηλεκτρονική πλατφόρμα myschool του ΥΠΑΙΘ.

Ειδική κατηγορία

Δηλώνω ότι εντάσσομαι στην ειδική κατηγορία των υποψηφίων με σοβαρές παθήσεις και υποβάλω Πιστοποιητικό Πάθησης από Επταμελή Επιτροπή Έκδοσης Πιστοποιητικών Διαπίστωσης Πάθησης για την εισαγωγή στην Τριτοβάθμια Εκπαίδευση ή από το ΚΕ.Σ.Υ.

Εικόνα 16: Στοιχεία Εκπαίδευσης ΜΑΘΗΤΗ

Η φόρμα αναλύεται ως προς τα βήματα συμπλήρωσής της στα ακόλουθα:

3.4.1.1 ΤΙΤΛΟΣ ΣΠΟΥΔΩΝ ΔΕΥΤΕΡΟΒΑΘΜΙΑΣ ΕΚΠΑΙΔΕΥΣΗΣ

Στη επιλογή **Στοιχεία Εκπαίδευσης**, ο Υποψήφιος επιλέγει έναν (1) από τις δυο (2) τίτλους βάσει του **προγράμματος σπουδών του σχολείου φοίτησης** για την οποία πληροί τις σχετικές προϋποθέσεις. Η συμπλήρωση του πεδίου είναι υποχρεωτική.

Επιλογές υποψηφίου

Στοιχεία Εκπαίδευσης

ΠΡΟΣΟΧΗ: Σε περίπτωση που αλλάξετε τον 'Τίτλο Σπουδών Δευτεροβάθμιας Εκπαίδευσης', τυχόν προτιμήσεις Σχολών που έχετε αποθηκεύσει θα διαγραφούν, προκειμένου να ορίσετε εκ νέου τη σειρά προτιμήσεων Σχολών σύμφωνα με το νέο Τίτλο Σπουδών που επιλέχθηκε.

Τίτλος Σπουδών Δευτεροβάθμιας Εκπαίδευσης

Επιλογή Τίτλου Σπουδών Δευτεροβάθμιας Εκπαίδευσης

Σχολείο

Επιλογή Τίτλου Σπουδών Δευτεροβάθμιας Εκπαίδευσης

Συναι

1 - Τελειόφοιτοι μαθητές ΓΕΛ ή ΕΑΕ ή Κάτοχοι απολυτηρίου Ενιαίου ή Γεν. Λυκείου ή απολ. ΕΠΑΛ – ΟΜΑΔΑ Β' ή απολ. ΕΠΛ ή απολ. ΤΕΛ ή απολ. ΕΑΕ.

2 - Τελειόφοιτοι μαθητές ΕΠΑΛ ή ΕΝΕΕΕΓΥΛ ή Κάτοχοι πτυχίου Β' κύκλου ΤΕΕ ή πτυχίου ΤΕΛ ή πτυχίου ΕΠΛ ή απολυτηρίου ΕΠΑΛ – ΟΜΑΔΑ Α ή απολυτηρίου ΕΠΑΛ του Ν. 4186/2013 ή του Ν. 4386/2016 ή του Ν. 4547/2018, ΕΝΕΕΕΓΥΛ.


Ειδική κατηγορία

Εφόρμα myschool του ΥΠΑΙΘ.

Εικόνα 17: Τίτλος Σπουδών

Ειδικότερα ισχύουν τα εξής:

- **Κατηγορία 1:** Στην κατηγορία αυτή ανήκουν οι υποψήφιοι που είναι τελειόφοιτοι μαθητές ΓΕΛ ή ΕΑΕ ή κάτοχοι απολυτηρίου Ενιαίου ή Γενικού Λυκείου ή κάτοχοι απολυτηρίου ΕΠΑΛ-Β' ή απολυτηρίου ΕΠΛ ή απολυτηρίου ΤΕΛ.
- **Κατηγορία 2:** Στην κατηγορία αυτή ανήκουν οι υποψήφιοι που είναι τελειόφοιτοι μαθητές ΕΠΑΛ ή ΕΝΕΕΕΓΥΛ ή κάτοχοι πτυχίου Β' κύκλου ΤΕΕ ή πτυχίου ΤΕΛ ή πτυχίου ΕΠΛ ή απολυτηρίου ΕΠΑΛ-Α' ή απολυτηρίου ΕΠΑΛ του Ν. 4186/2013 ή του Ν. 4386/2016.



Προσοχή!

Σημειώνεται ότι σε περίπτωση κατά την οποία ο υποψήφιος έχει επιλέξει ήδη σχολές και δεν έχει υποβάλλει προσωρινό μηχανογραφικό δελτίο ή έχει επιλέξει σχολές και έχει υποβάλλει προσωρινό μηχανογραφικό δελτίο και επιλέξει να αλλάξει την επιλογή «Τίτλος Σπουδών Δευτεροβάθμιας Εκπαίδευσης», **οι υφιστάμενες επιλογές των σχολών του θα σβηστούν οριστικά και στο σύνολό τους. Ως εκ τούτου ο υποψήφιος θα πρέπει να τις επιλέξει ξανά.**

Για το παραπάνω λόγο, εμφανίζεται στη φόρμα επιλογής του υποψηφίου σχετικό μήνυμα όπως φαίνεται και στην εικόνα που ακολουθεί.

ΠΡΟΣΟΧΗ: Σε περίπτωση που αλλάξετε τον 'Τίτλο Σπουδών Δευτεροβάθμιας Εκπαίδευσης', τυχόν προτιμήσεις Σχολών που έχετε αποθηκεύσει θα διαγραφούν, προκειμένου να ορίσετε εκ νέου τη σειρά προτιμήσεων Σχολών σύμφωνα με το νέο Τίτλο Σπουδών που επιλέχθηκε.

Εικόνα 18: Ενημέρωση για διαγραφή σχολών

3.4.1.2 ΣΧΟΛΕΙΟ ΦΟΙΤΗΣΗΣ

Πρόκειται για το σχολείο στο οποίο φοιτά ο μαθητής και από το οποίο θα αποφοιτήσει κατά το έτος διεξαγωγής των εξετάσεων. Στην ενότητα αυτή ο υποψήφιος καλείται να συναινέσει στην ανάκτηση του βαθμού απολυτηρίου του, μετά την έκδοσή του, από την ηλεκτρονική πλατφόρμα MySchool του ΥΠΑΙΘ, δεδομένου ότι δεν έχει εκδοθεί ακόμη.

Εικόνα 19: Σχολείο Φοίτησης ΜΑΘΗΤΗ

3.4.2 ΣΤΟΙΧΕΙΑ ΕΚΠΑΙΔΕΥΣΗΣ ΑΠΟΦΟΙΤΟΥ

Εάν ο υποψήφιος έχει επιλέξει την κατηγορία ΑΠΟΦΟΙΤΟΣ εμφανίζεται η σχετική φόρμα όπως παρουσιάζεται στην εικόνα που ακολουθεί.

Επιλογές υποψηφίου

Εικόνα 20: Στοιχεία Εκπαίδευσης ΑΠΟΦΟΙΤΟΥ

Η φόρμα αναλύεται ως προς τα βήματα συμπλήρωσής της στα ακόλουθα:

3.4.2.1 ΤΙΤΛΟΣ ΣΠΟΥΔΩΝ ΔΕΥΤΕΡΟΒΑΘΜΙΑΣ ΕΚΠΑΙΔΕΥΣΗΣ

Στη επιλογή **Στοιχεία Εκπαίδευσης**, ο Υποψήφιος επιλέγει έναν (1) από τις δυο (2) τίτλους βάσει του **προγράμματος σπουδών του σχολείου αποφοίτησης** για την οποία πληροί τις σχετικές προϋποθέσεις. Η συμπλήρωση του πεδίου είναι υποχρεωτική.

Τίτλος Σπουδών Δευτεροβάθμιας Εκπαίδευσης

Επιλογή Τίτλου Σπουδών Δευτεροβάθμιας Εκπαίδευσης

Βασ

Ακέρ

Ακέρ

Έτος


1 - Τελειόφοιτοι μαθητές ΓΕΛ ή ΕΑΕ ή Κάτοχοι απολυτηρίου Ενιαίου ή Γεν. Λυκείου ή απολ. ΕΠΑΛ – ΟΜΑΔΑ Β' ή απολ. ΕΠΛ ή απολ. ΤΕΛ ή απολ. ΕΑΕ.

2 - Τελειόφοιτοι μαθητές ΕΠΑΛ ή ΕΝΕΕΓΥΛ ή Κάτοχοι πτυχίου Β' κύκλου ΤΕΕ ή πτυχίου ΤΕΛ ή πτυχίου ΕΠΛ ή απολυτηρίου ΕΠΑΛ – ΟΜΑΔΑ Α ή απολυτηρίου ΕΠΑΛ του Ν.4186/2013 ή του Ν. 4386/2016 ή του Ν. 4547/2018, ΕΝΕΕΓΥΛ.

Εικόνα 21: Τίτλος Σπουδών ΑΠΟΦΟΙΤΟΥ

Ειδικότερα ισχύουν τα εξής:

- **Κατηγορία 1:** Στην κατηγορία αυτή ανήκουν οι υποψήφιοι που είναι τελειόφοιτοι μαθητές ΓΕΛ ή ΕΑΕ ή κάτοχοι απολυτηρίου Ενιαίου ή Γενικού Λυκείου ή κάτοχοι απολυτηρίου ΕΠΑΛ-Β' ή απολυτηρίου ΕΠΛ ή απολυτηρίου ΤΕΛ.
- **Κατηγορία 2:** Στην κατηγορία αυτή ανήκουν οι υποψήφιοι που είναι τελειόφοιτοι μαθητές ΕΠΑΛ ή ΕΝΕΕΓΥΛ ή κάτοχοι πτυχίου Β' κύκλου ΤΕΕ ή πτυχίου ΤΕΛ ή πτυχίου ΕΠΛ ή απολυτηρίου ΕΠΑΛ-Α' ή απολυτηρίου ΕΠΑΛ του Ν. 4186/2013 ή του Ν. 4386/2016



Προσοχή!

Σημειώνεται ότι σε περίπτωση κατά την οποία ο υποψήφιος έχει επιλέξει ήδη σχολές και δεν έχει υποβάλει προσωρινό μηχανογραφικό δελτίο ή έχει επιλέξει σχολές και έχει υποβάλει προσωρινό μηχανογραφικό δελτίο και επιλέξει να αλλάξει την επιλογή «Τίτλος Σπουδών Δευτεροβάθμιας Εκπαίδευσης», **οι υφιστάμενες επιλογές των σχολών του θα σβηστούν οριστικά και στο σύνολό τους. Ως εκ τούτου ο υποψήφιος θα πρέπει να τις επιλέξει ξανά.**

Για το παραπάνω λόγο, εμφανίζεται στη φόρμα επιλογής του υποψηφίου σχετικό μήνυμα όπως φαίνεται και στην εικόνα που ακολουθεί.

ΠΡΟΣΟΧΗ. Σε περίπτωση που αλλάξετε τον 'Τίτλο Σπουδών Δευτεροβάθμιας Εκπαίδευσης', **τυχόν προτιμήσεις Σχολών που έχετε αποθηκεύσει θα διαγραφούν**, προκειμένου να ορίσετε εκ νέου τη σειρά προτιμήσεων Σχολών σύμφωνα με το νέο Τίτλο Σπουδών που επιλέχθηκε.

Εικόνα 22: Ενημέρωση για διαγραφή σχολών

3.4.2.2 ΈΤΟΣ ΑΠΟΦΟΙΤΗΣΗΣ

Πρόκειται για το έτος που ο Υποψήφιος έχει αποφοιτήσει.

Έτος αποφοίτησης

	2021
---	------

Εικόνα 23: Έτος αποφοίτησης ΑΠΟΦΟΙΤΟΥ

3.4.2.3 ΒΑΘΜΟΣ ΑΠΟΛΥΤΗΡΙΟΥ

Στη επιλογή **Βαθμός Απολυτηρίου**, ο Υποψήφιος συμπληρώνει το βαθμό του απολυτηρίου του. Η συμπλήρωση του πεδίου είναι υποχρεωτική.

Βαθμός απολυτηρίου	Αριθμητής	Παρονομαστής
Ακέραιος 16	35	100

Εικόνα 24: Βαθμός Απολυτηρίου ΑΠΟΦΟΙΤΟΥ

**Πληροφορία**

Ο βαθμός του απολυτηρίου που συμπληρώνει ο υποψήφιος, είναι **αυτός που αναγράφεται στον Τίτλο Απόλυσης από την Δευτεροβάθμια Εκπαίδευση**.

Ο βαθμός αποτελείται από ένα έως δυο ψηφία για τον ακέραιο (1-20), ένα έως δύο ψηφία για τον αριθμητή (1-99) και ένα έως τρία ψηφία για τον παρονομαστή (1-100).

3.4.3 ΕΙΔΙΚΗ ΚΑΤΗΓΟΡΙΑ

Στο πεδίο αυτό ο χρήστης καλείται να αποδεχτεί την απαραίτητη προϋπόθεση για την συμπλήρωση του παρόντος μηχανογραφικού, δηλαδή ότι εντάσσεται στην ειδική κατηγορία των υποψηφίων με σοβαρές παθήσεις και θα υποβάλει Πιστοποιητικό Πάθησης από Επταμελή Επιτροπή Έκδοσης Πιστοποιητικών Διαπίστωσης Πάθησης για την εισαγωγή στην Τριτοβάθμια Εκπαίδευση ή από το ΚΕ.Σ.Υ. (σε περίπτωση ένστασης).

**Προσοχή!**

Η δήλωση στο πεδίο Ειδικής Κατηγορίας είναι **υποχρεωτική** και ο υποψήφιος θα πρέπει να επιλέξει ότι συμφωνεί, διαφορετικά το σύστημα δεν του επιτρέπει να συνεχίσει, καθώς αποτελεί προϋπόθεση για την συμμετοχή του.

3.4.4 ΚΟΥΜΠΙΑ ΠΛΟΗΓΗΣΗΣ

Με τη συμπλήρωση των απαιτούμενων πεδίων της φόρμας, ο υποψήφιος μπορεί να πλοηγηθεί στην επόμενη φόρμα του Μηχανογραφικού του Δελτίου πατώντας το κουμπί

[Επόμενο](#)

Σε περίπτωση κατά την οποία επιθυμεί να επιστρέψει στην προηγούμενη φόρμα, μπορεί να πατήσει το κουμπί Προηγούμενο

3.5 ΦΟΡΜΑ ΕΠΙΛΟΓΗΣ ΤΜΗΜΑΤΩΝ

3.5.1 ΕΙΣΑΓΩΓΗ ΣΧΟΛΩΝ ΠΡΟΤΙΜΗΣΗΣ

Στη φόρμα με τις σχολές προτίμησης, ο υποψήφιος καλείται να καταχωρίσει στο σύστημα το σύνολο των Σχολών που τον ενδιαφέρουν, καθώς και τη σχετική σειρά προτίμησης. Η φόρμα θα είναι παραπλήσια της εικόνας που ακολουθεί.

[Προσωπικές πληροφορίες](#) / [Επιλογές υποψηφίου](#) / [Επιλογή Τμημάτων](#) / [Σύνοψη](#) / [Εκτύπωση Αίτησης](#)

- * Στην παρούσα φόρμα εμφανίζεται η λίστα των Τμημάτων που μπορείτε να επιλέξετε ορίζοντας την επιθυμητή ΣΕΙΡΑ ΠΡΟΤΙΜΗΣΗΣ.
- * Μετά τον ορισμό της Σειράς Προτίμησης των Τμημάτων που επιθυμείτε, μπορείτε να ΑΠΟΘΗΚΕΥΣΕΤΕ ΠΡΟΣΩΡΙΝΑ τις επιλογές σας στο τέλος της σελίδας.

Κωδ. Τμήματος	Τμήμα - Εισαγωγική Κατεύθυνση	Σειρά Πρωτ.
ΠΑΝΕΠΙΣΤΗΜΙΑ		
ΑΝΩΤΑΤΗ ΣΧΟΛΗ ΚΑΛΩΝ ΤΕΧΝΩΝ		
0384	ΘΕΩΡΙΑΣ ΚΑΙ ΙΣΤΟΡΙΑΣ ΤΗΣ ΤΕΧΝΗΣ (ΑΘΗΝΑ)	<input type="text"/>
ΑΡΙΣΤΟΤΕΛΕΙΟ ΠΑΝΕΠΙΣΤΗΜΙΟ ΘΕΣΣΑΛΟΝΙΚΗΣ		
0129	ΑΓΓΛΙΚΗΣ ΓΛΩΣΣΑΣ ΚΑΙ ΦΙΛΟΛΟΓΙΑΣ (ΘΕΣΣΑΛΟΝΙΚΗ)	<input type="text"/>
0227	ΑΓΡΟΝΟΜΩΝ ΚΑΙ ΤΟΠΟΓΡΑΦΩΝ ΜΗΧΑΝΙΚΩΝ (ΘΕΣΣΑΛΟΝΙΚΗ)	<input type="text"/>
0233	ΑΡΧΙΤΕΚΤΟΝΩΝ ΜΗΧΑΝΙΚΩΝ (ΘΕΣΣΑΛΟΝΙΚΗ)	<input type="text"/>
0279	ΒΙΟΛΟΓΙΑΣ (ΘΕΣΣΑΛΟΝΙΚΗ)	<input type="text"/>
0133	ΓΑΛΛΙΚΗΣ ΓΛΩΣΣΑΣ ΚΑΙ ΦΙΛΟΛΟΓΙΑΣ (ΘΕΣΣΑΛΟΝΙΚΗ)	<input type="text"/>

Εικόνα 25: Φόρμα Σχολών Προτίμησης

Στη φόρμα εμφανίζονται οι Σχολές και τα Τμήματα τα οποία μπορεί να επιλέξει ο υποψήφιος και να δηλώσει με την επιθυμητή σειρά. Παράδειγμα παρουσιάζεται στην εικόνα που ακολουθεί:

ΠΑΝΕΠΙΣΤΗΜΙΑ		
ΑΝΩΤΑΤΗ ΣΧΟΛΗ ΚΑΛΩΝ ΤΕΧΝΩΝ		
0384	ΘΕΩΡΙΑΣ ΚΑΙ ΙΣΤΟΡΙΑΣ ΤΗΣ ΤΕΧΝΗΣ (ΑΘΗΝΑ) - ΑΝΩΤΑΤΗ ΣΧΟΛΗ ΚΑΛΩΝ ΤΕΧΝΩΝ	<input type="text" value="4"/>
ΑΡΙΣΤΟΤΕΛΕΙΟ ΠΑΝΕΠΙΣΤΗΜΙΟ ΘΕΣΣΑΛΟΝΙΚΗΣ		
0129	ΑΓΓΛΙΚΗΣ ΓΛΩΣΣΑΣ ΚΑΙ ΦΙΛΟΛΟΓΙΑΣ (ΘΕΣΣΑΛΟΝΙΚΗ) - ΑΡΙΣΤΟΤΕΛΕΙΟ ΠΑΝΕΠΙΣΤΗΜΙΟ ΘΕΣΣΑΛΟΝΙΚΗΣ	<input type="text"/>
0227	ΑΓΡΟΝΟΜΩΝ ΚΑΙ ΤΟΠΟΓΡΑΦΩΝ ΜΗΧΑΝΙΚΩΝ (ΘΕΣΣΑΛΟΝΙΚΗ) - ΑΡΙΣΤΟΤΕΛΕΙΟ ΠΑΝΕΠΙΣΤΗΜΙΟ ΘΕΣΣΑΛΟΝΙΚΗΣ	<input type="text"/>
0233	ΑΡΧΙΤΕΚΤΟΝΩΝ ΜΗΧΑΝΙΚΩΝ (ΘΕΣΣΑΛΟΝΙΚΗ) - ΑΡΙΣΤΟΤΕΛΕΙΟ ΠΑΝΕΠΙΣΤΗΜΙΟ ΘΕΣΣΑΛΟΝΙΚΗΣ	<input type="text" value="2"/>
0279	ΒΙΟΛΟΓΙΑΣ (ΘΕΣΣΑΛΟΝΙΚΗ) - ΑΡΙΣΤΟΤΕΛΕΙΟ ΠΑΝΕΠΙΣΤΗΜΙΟ ΘΕΣΣΑΛΟΝΙΚΗΣ	<input type="text" value="1"/>
0133	ΓΑΛΛΙΚΗΣ ΓΛΩΣΣΑΣ ΚΑΙ ΦΙΛΟΛΟΓΙΑΣ (ΘΕΣΣΑΛΟΝΙΚΗ) - ΑΡΙΣΤΟΤΕΛΕΙΟ ΠΑΝΕΠΙΣΤΗΜΙΟ ΘΕΣΣΑΛΟΝΙΚΗΣ	<input type="text"/>
0137	ΓΕΡΜΑΝΙΚΗΣ ΓΛΩΣΣΑΣ ΚΑΙ ΦΙΛΟΛΟΓΙΑΣ (ΘΕΣΣΑΛΟΝΙΚΗ) - ΑΡΙΣΤΟΤΕΛΕΙΟ ΠΑΝΕΠΙΣΤΗΜΙΟ ΘΕΣΣΑΛΟΝΙΚΗΣ	<input type="text"/>
0285	ΓΕΩΛΟΓΙΑΣ (ΘΕΣΣΑΛΟΝΙΚΗ) - ΑΡΙΣΤΟΤΕΛΕΙΟ ΠΑΝΕΠΙΣΤΗΜΙΟ ΘΕΣΣΑΛΟΝΙΚΗΣ	<input type="text" value="3"/>

Εικόνα 26: Σχολές ή Τμήματα – Σειρά Επιλογής



Πληροφορία

Στο προηγούμενο σχήμα παρουσιάζεται προφανώς **μόνο ένα μέρος** των Σχολών. Ο υποψήφιος μπορεί να σύρει τη μπάρα κύλισης προς τα κάτω, ώστε να αποκαλυφθούν και οι υπόλοιπες Σχολές.

Για την επιλογή συγκεκριμένης Σχολής, ο υποψήφιος θα πρέπει να καταχωρίσει τον αριθμό επιλογής του, στο κελί δεξιά της σχολής. Ο αριθμός αυτός ορίζει την σειρά με την οποία η σχολή αυτή συμμετέχει στις προτιμήσεις του υποψηφίου. Παράδειγμα επιλογών παρουσιάζεται στην εικόνα που ακολουθεί:

ΠΑΝΕΠΙΣΤΗΜΙΑ		
ΑΝΩΤΑΤΗ ΣΧΟΛΗ ΚΑΛΩΝ ΤΕΧΝΩΝ		
0384	ΘΕΩΡΙΑΣ ΚΑΙ ΙΣΤΟΡΙΑΣ ΤΗΣ ΤΕΧΝΗΣ (ΑΘΗΝΑ) - ΑΝΩΤΑΤΗ ΣΧΟΛΗ ΚΑΛΩΝ ΤΕΧΝΩΝ	<input type="text" value="4"/>
ΑΡΙΣΤΟΤΕΛΕΙΟ ΠΑΝΕΠΙΣΤΗΜΙΟ ΘΕΣΣΑΛΟΝΙΚΗΣ		
0129	ΑΓΓΛΙΚΗΣ ΓΛΩΣΣΑΣ ΚΑΙ ΦΙΛΟΛΟΓΙΑΣ (ΘΕΣΣΑΛΟΝΙΚΗ) - ΑΡΙΣΤΟΤΕΛΕΙΟ ΠΑΝΕΠΙΣΤΗΜΙΟ ΘΕΣΣΑΛΟΝΙΚΗΣ	<input type="text"/>
0227	ΑΓΡΟΝΟΜΩΝ ΚΑΙ ΤΟΠΟΓΡΑΦΩΝ ΜΗΧΑΝΙΚΩΝ (ΘΕΣΣΑΛΟΝΙΚΗ) - ΑΡΙΣΤΟΤΕΛΕΙΟ ΠΑΝΕΠΙΣΤΗΜΙΟ ΘΕΣΣΑΛΟΝΙΚΗΣ	<input type="text"/>
0233	ΑΡΧΙΤΕΚΤΟΝΩΝ ΜΗΧΑΝΙΚΩΝ (ΘΕΣΣΑΛΟΝΙΚΗ) - ΑΡΙΣΤΟΤΕΛΕΙΟ ΠΑΝΕΠΙΣΤΗΜΙΟ ΘΕΣΣΑΛΟΝΙΚΗΣ	<input type="text" value="2"/>
0279	ΒΙΟΛΟΓΙΑΣ (ΘΕΣΣΑΛΟΝΙΚΗ) - ΑΡΙΣΤΟΤΕΛΕΙΟ ΠΑΝΕΠΙΣΤΗΜΙΟ ΘΕΣΣΑΛΟΝΙΚΗΣ	<input type="text" value="1"/>
0133	ΓΑΛΛΙΚΗΣ ΓΛΩΣΣΑΣ ΚΑΙ ΦΙΛΟΛΟΓΙΑΣ (ΘΕΣΣΑΛΟΝΙΚΗ) - ΑΡΙΣΤΟΤΕΛΕΙΟ ΠΑΝΕΠΙΣΤΗΜΙΟ ΘΕΣΣΑΛΟΝΙΚΗΣ	<input type="text"/>
0137	ΓΕΡΜΑΝΙΚΗΣ ΓΛΩΣΣΑΣ ΚΑΙ ΦΙΛΟΛΟΓΙΑΣ (ΘΕΣΣΑΛΟΝΙΚΗ) - ΑΡΙΣΤΟΤΕΛΕΙΟ ΠΑΝΕΠΙΣΤΗΜΙΟ ΘΕΣΣΑΛΟΝΙΚΗΣ	<input type="text"/>
0285	ΓΕΩΛΟΓΙΑΣ (ΘΕΣΣΑΛΟΝΙΚΗ) - ΑΡΙΣΤΟΤΕΛΕΙΟ ΠΑΝΕΠΙΣΤΗΜΙΟ ΘΕΣΣΑΛΟΝΙΚΗΣ	<input type="text" value="3"/>

2η Επιλογή

1η Επιλογή

Εικόνα 27: Σειρά προτιμήσεων



Πληροφορία

Προς διευκόλυνση της διαδικασίας, κάθε φορά που ο υποψήφιος κάνει click στο πεδίο μίας Σχολής ή Τμήματος, αυτομάτως εμφανίζεται ο αμέσως επόμενος αριθμός από το μέγιστο που έχει εισάγει μέχρι τότε ο υποψήφιος. Με τον τρόπο αυτό, αποφεύγεται η ανάγκη πληκτρολόγησης και ελαττώνεται η πιθανότητα λανθασμένης εισαγωγής αριθμών.

3.5.2 ΚΟΥΜΠΙΑ ΦΟΡΜΑΣ

Σε περίπτωση που επιθυμεί την επιστροφή του στην προηγούμενη φόρμα για να προβεί σε

διορθωτικές κινήσεις, μπορεί να το κάνει πατώντας το κουμπί

Προηγούμενο

Με τη συμπλήρωση των Σχολών της επιλογής του, ο υποψήφιος προχωρά στην επόμενη

φόρμα, πατώντας το κουμπί

Επόμενο

Στην περίπτωση κατά την οποία ο υποψήφιος επιθυμεί να διαγράψει από την φόρμα το σύνολο των επιλογών του και να ξεκινήσει την συμπλήρωση της φόρμας από την αρχή, μπορεί να το

κάνει πατώντας το κουμπί

Καθαρισμός

Επιπροσθέτως, σε περίπτωση κατά την οποία υπάρχουν κενά στην αρίθμηση των Σχολών (η οποία υποχρεωτικά πρέπει να είναι συνεχής) ο υποψήφιος μπορεί να προβεί σε αυτόματη

Αυτόματη Αρίθμηση

αρίθμηση διορθώνοντας τα λάθη, με το πάτημα του κουμπιού **Αυτόματη Αρίθμηση**. Η λειτουργία του συγκεκριμένου κουμπιού, παρουσιάζεται αναλυτικά στο κεφάλαιο 3.5.4 που έπεται.

3.5.3 ΚΑΜΙΑ ΕΠΙΛΕΓΜΕΝΗ ΣΧΟΛΗ

Κατά τη συμπλήρωση του Μηχανογραφικού Δελτίου, δε νοείται ο υποψήφιος να μην επιλέξει καμία Σχολή. Σε αυτή την περίπτωση το πληροφοριακό σύστημα αντιλαμβάνεται το λάθος, και ενημερώνει το χρήστη με σχετικό μήνυμα, όπως παρουσιάζεται στην εικόνα που ακολουθεί:

Προσωπικές πληροφορίες / Επιλογές υποψηφίου / Επιλογή Τμημάτων / Σύνοψη / Εκτύπωση Αίτησης

- Πρέπει να επιλέξετε τουλάχιστον μία Σχολή

Κωδ. Τμήματος	Όνομα	Επιλογή
ΠΑΝΕΠΙΣΤΗΜΙΑ		
ΑΝΩΤΑΤΗ ΣΧΟΛΗ ΚΑΛΩΝ ΤΕΧΝΩΝ		
0384	ΘΕΩΡΙΑΣ ΚΑΙ ΙΣΤΟΡΙΑΣ ΤΗΣ ΤΕΧΝΗΣ (ΑΘΗΝΑ) - ΑΝΩΤΑΤΗ ΣΧΟΛΗ ΚΑΛΩΝ ΤΕΧΝΩΝ	<input type="checkbox"/>
ΑΡΙΣΤΟΤΕΛΕΙΟ ΠΑΝΕΠΙΣΤΗΜΙΟ ΘΕΣΣΑΛΟΝΙΚΗΣ		
0129	ΑΓΓΛΙΚΗΣ ΓΛΩΣΣΑΣ ΚΑΙ ΦΙΛΟΛΟΓΙΑΣ (ΘΕΣΣΑΛΟΝΙΚΗ) - ΑΡΙΣΤΟΤΕΛΕΙΟ ΠΑΝΕΠΙΣΤΗΜΙΟ ΘΕΣΣΑΛΟΝΙΚΗΣ	<input type="checkbox"/>
0227	ΑΓΡΟΝΟΜΩΝ ΚΑΙ ΤΟΠΟΓΡΑΦΩΝ ΜΗΧΑΝΙΚΩΝ (ΘΕΣΣΑΛΟΝΙΚΗ) - ΑΡΙΣΤΟΤΕΛΕΙΟ ΠΑΝΕΠΙΣΤΗΜΙΟ ΘΕΣΣΑΛΟΝΙΚΗΣ	<input type="checkbox"/>
0233	ΑΡΧΙΤΕΚΤΟΝΩΝ ΜΗΧΑΝΙΚΩΝ (ΘΕΣΣΑΛΟΝΙΚΗ) - ΑΡΙΣΤΟΤΕΛΕΙΟ ΠΑΝΕΠΙΣΤΗΜΙΟ ΘΕΣΣΑΛΟΝΙΚΗΣ	<input type="checkbox"/>
0279	ΒΙΟΛΟΓΙΑΣ (ΘΕΣΣΑΛΟΝΙΚΗ) - ΑΡΙΣΤΟΤΕΛΕΙΟ ΠΑΝΕΠΙΣΤΗΜΙΟ ΘΕΣΣΑΛΟΝΙΚΗΣ	<input type="checkbox"/>

Εικόνα 28: Ενημέρωση χρήστη για μη επιλογή Σχολών

3.5.4 ΚΕΝΑ ΣΤΗ ΦΟΡΜΑ ΣΧΟΛΩΝ ΠΡΟΤΙΜΗΣΗΣ

Κατά τη συμπλήρωση των Σχολών, η αρίθμηση προτιμήσεων υποχρεωτικά θα πρέπει να είναι συνεχής. Δεν επιτρέπονται κενά ή ελλείψεις αριθμών.

Αν κατά τη συμπλήρωση της φόρμας Σχολών προτίμησης ο υποψήφιος αφήσει κενά στην αλληλουχία των επιλογών, το σύστημα τον ενημερώνει με σχετικό μήνυμα.

326	ΑΓΡΟΤΙΚΗΣ ΟΙΚΟΝΟΜΙΑΣ & ΑΝΑΠΤΥΞΗΣ (ΑΘΗΝΑ) - ΓΕΩΠΟΝΙΚΟ ΠΑΝΕΠΙΣΤΗΜΙΟ ΑΘΗΝΩΝ	<input type="checkbox"/>
327	ΑΞΙΟΠΟΙΗΣΗΣ ΦΥΣΙΚΩΝ ΠΟΡΩΝ ΚΑΙ ΓΕΩΡΓΙΚΗΣ ΜΗΧΑΝΙΚΗΣ (ΑΘΗΝΑ) - ΓΕΩΠΟΝΙΚΟ ΠΑΝΕΠΙΣΤΗΜΙΟ ΑΘΗΝΩΝ	<input type="checkbox"/>
280	ΒΙΟΛΟΓΙΚΩΝ ΕΦΑΡΜΟΓΩΝ & ΤΕΧΝΟΛΟΓΙΩΝ (ΙΩΑΝΝΙΝΑ) - ΠΑΝΕΠΙΣΤΗΜΙΟ ΙΩΑΝΝΙΝΩΝ	<input type="checkbox"/>
336	ΒΙΟΜΗΧΑΝΙΚΗΣ ΔΙΟΙΚΗΣΗΣ & ΤΕΧΝΟΛΟΓΙΑΣ (ΠΕΙΡΑΙΑΣ) - ΠΑΝΕΠΙΣΤΗΜΙΟ ΠΕΙΡΑΙΑΣ	<input type="checkbox"/>

Έχετε αφήσει κενό στην σειρά προτίμησης των σχολών στον κωδικό τμήματος '326'

Εικόνα 29: Παράδειγμα στο οποίο λείπει η τέταρτη επιλογή του χρήστη

Στην περίπτωση αυτή, ο υποψήφιος έχει δύο επιλογές. Η μία είναι να προβεί σε διόρθωση των στοιχείων πάνω στην υπάρχουσα φόρμα (επαναριθμώντας τις επιλογές Σχολών με τη νέα σειρά επιλογής).

Το πληροφοριακό σύστημα, όμως, του δίνει δυνατότητα να γίνει **αυτόματη αρίθμηση** των Σχολών, διορθώνοντας το λάθος. Η αυτόματη αρίθμηση γίνεται πατώντας το κουμπί **Αυτόματη Αρίθμηση** που είναι διαθέσιμο στο τέλος της φόρμας.

Ο αλγόριθμος της αυτόματης διόρθωσης είναι απλός. Κάθε κενό που υπάρχει εξαλείφεται και οι Σχολές που έχουν επιλεγεί στη φόρμα παραμένουν στην ίδια αύξουσα σειρά.

Αν έχει γίνει επιλογή σχολών με αρίθμηση 1, 3, 4 και λείπει η σχολή με αρίθμηση 2, το σύστημα θα προβεί στην ακόλουθη διόρθωση.

Παράδειγμα

3.5.5 ΣΧΟΛΕΣ Η ΤΜΗΜΑΤΑ ΜΕ ΤΗΝ ΙΔΙΑ ΣΕΙΡΑ ΠΡΟΤΙΜΗΣΗΣ

Κατά τη συμπλήρωση των Σχολών, η αρίθμηση προτιμήσεων υποχρεωτικά θα πρέπει να είναι συνεχής. Δεν επιτρέπονται κενά ή ελλείψεις αριθμών.

Αν κατά τη συμπλήρωση της φόρμας Σχολών προτίμησης ο υποψήφιος συμπληρώσει τον ίδιο αριθμό σε δύο διακριτές Σχολές ή Τμήματα, το σύστημα τον ενημερώνει με σχετικό μήνυμα.

327	ΑΞΙΟΠΟΙΗΣΗΣ ΦΥΣΙΚΩΝ ΠΟΡΩΝ ΚΑΙ ΓΕΩΡΓΙΚΗΣ ΜΗΧΑΝΙΚΗΣ (ΑΘΗΝΑ) - ΓΕΩΠΟΝΙΚΟ ΠΑΝΕΠΙΣΤΗΜΙΟ ΑΘΗΝΩΝ	5
280	ΒΙΟΛΟΓΙΚΩΝ ΕΦΑΡΜΟΓΩΝ & ΤΕΧΝΟΛΟΓΙΩΝ (ΙΩΑΝΝΙΝΑ) - ΠΑΝΕΠΙΣΤΗΜΙΟ ΙΩΑΝΝΙΝΩΝ	5
336	ΒΙΟΜΗΧΑΝΙΚΗΣ ΔΙΟΙΚΗΣΗΣ & ΤΕΧΝΟΛΟΓΙΑΣ (ΠΕΙΡΑΙΑΣ) - ΠΑΝΕΠΙΣΤΗΜΙΟ ΠΕΙΡΑΙΩΣ	
284	ΒΙΟΧΗΜΕΙΑΣ & ΒΙΟΤΕΧΝΟΛΟΓΙΑΣ (ΛΑΡΙΣΑ) - ΠΑΝΕΠΙΣΤΗΜΙΟ ΘΕΣΣΑΛΙΑΣ	
273	ΓΕΩΠΟΝΙΑΣ (ΘΕΣΣΑΛΟΝΙΚΗ) - ΑΡΙΣΤΟΤΕΛΕΙΟ ΠΑΝΕΠΙΣΤΗΜΙΟ ΘΕΣΣΑΛΟΝΙΚΗΣ	

Η σειρά προτίμησης '5' στον κωδικό τμήματος '280' έχει επιλεγεί περισσότερες από μία φορές

Εικόνα 30: Παράδειγμα στο οποίο υπάρχει η ίδια σειρά προτίμησης σε δύο Σχολές ή Τμήματα

Στην περίπτωση αυτή, ο υποψήφιος θα πρέπει να προβεί σε διόρθωση των στοιχείων πάνω στην υπάρχουσα φόρμα (επαναριθμώντας τις επιλογές Σχολών με τη νέα σειρά επιλογής).

3.5.6 ΠΡΟΣΩΡΙΝΗ ΑΠΟΘΗΚΕΥΣΗ ΕΠΙΛΕΓΜΕΝΩΝ ΤΜΗΜΑΤΩΝ

Μετά την ολοκλήρωση συμπλήρωσης της φόρμας Σχολών Προτίμησης, ο υποψήφιος έχει τη δυνατότητα να αποθηκεύσει προσωρινά τις επιλογές του πατώντας το κουμπί

✓ ΠΡΟΣΩΡΙΝΗ ΑΠΟΘΗΚΕΥΣΗ ΠΡΟΤΙΜΗΣΕΩΝ

3.6 ΦΟΡΜΑ ΣΥΝΟΨΗΣ

Όταν ο υποψήφιος ολοκληρώσει τη συμπλήρωση των Σχολών προτίμησης οδηγείται στη σελίδα

Επόμενο

της σύνοψης πατώντας . Στη σελίδα αυτή παρουσιάζεται συνοπτικά το σύνολο των επιλογών του υποψηφίου, δηλαδή το σύνολο των Σχολών επιλογής του, κατά αύξουσα σειρά προτίμησης. Στο στάδιο αυτό γίνεται **Προσωρινή Αποθήκευση** όλων των επιλογών του υποψηφίου.

Στην παρούσα φόρμα εμφανίζεται μια σύνοψη της ηλεκτρονικής αίτησής σας για το Μηχανογραφικό Δελτίο, σύμφωνα με τα στοιχεία που δηλώσατε, για την ΥΠΟΒΟΛΗ αυτής.

Προσωπικά Στοιχεία

Κωδ. Υποψηφίου	22500003
Κατηγορία Υποψηφίου	ΜΑΘΗΤΗΣ
Επώνυμο Υποψηφίου	ΕΠΩΝΥΜΟ
Όνομα Υποψηφίου	ΟΝΟΜΑ
Όνομα Πατέρα	ΟΝΟΜΑ ΠΑΤΕΡΑ
Όνομα Μητέρας	ΟΝΟΜΑ ΜΗΤΕΡΑΣ
Φύλο	ΑΓΟΡΙ
Έτος γέννησης	2002
Αριθμός ταυτότητας ή διαβατηρίου	ΑΙ111111

Διεύθυνση διαμονής

Όδος	ΟΔΟΣ
Αριθμός	1
Ταχυδρομικός Κωδικός	11111
Πόλη	ΠΟΛΗ
Περιφέρεια	ΠΕΡΙΦΕΡΕΙΑ
Χώρα	Ελλάδα

Επικοινωνία

Σταθερό	2101111111
Κινητό	
Email	severeill30@gmail.com

Στοιχεία Εκπαίδευσης-Ειδική κατηγορία

Ειδική κατηγορία	1 - Τελειόφοιτοι μαθητές ΓΕΛ ή ΕΑΕ ή Κάτοχοι απολυτηρίου Ενιαίου ή Γεν. Λυκείου ή απολ. ΕΠΑΛ – ΟΜΑΔΑ Β' ή απολ. ΕΠΛ ή απολ. ΤΕΛ ή απολ. ΕΑΕ.
Σχολείο	8ο ΗΜΕΡΗΣΙΟ ΓΕΝΙΚΟ ΛΥΚΕΙΟ ΑΘΗΝΑΣ

Συνηντώ στην ανάκτηση του βαθμού απολυτηρίου μου μετά την έκδοσή του από την ηλεκτρονική πλατφόρμα myschool του ΥΠΑΙΘ.

Δηλώνω ότι εντάσσομαι στην ειδική κατηγορία των υποψηφίων με σοβαρές παθήσεις και υποβάλλω Πιστοποιητικό Πάθησης από Επταμελή Επιτροπή Έκδοσης Πιστοποιητικών Διαπίστωσης Πάθησης για την εισαγωγή στην Τριτοβάθμια Εκπαίδευση ή από το ΚΕ.Σ.Υ.

Επιλεγμένα Τμήματα			
Ίδρυμα	Κωδ. Τμήματος	Τμήμα - Εισαγωγική Κατεύθυνση	Σειρά Προτίμησης
ΕΜΠ	0217	ΗΛΕΚΤΡΟΛΟΓΩΝ ΜΗΧΑΝΙΚΩΝ ΚΑΙ ΜΗΧΑΝΙΚΩΝ ΥΠΟΛΟΓΙΣΤΩΝ (ΑΘΗΝΑ)	1
ΕΜΠ	0209	ΜΗΧΑΝΟΛΟΓΩΝ ΜΗΧΑΝΙΚΩΝ (ΑΘΗΝΑ)	2
ΠΑΝ. ΘΕΣΣΑΛΙΑΣ	0236	ΑΡΧΙΤΕΚΤΟΝΩΝ ΜΗΧΑΝΙΚΩΝ (ΒΟΛΟΣ)	3
ΠΑΝ. ΙΩΑΝΝΙΝΩΝ	0779	ΑΡΧΙΤΕΚΤΟΝΩΝ ΜΗΧΑΝΙΚΩΝ (ΙΩΑΝΝΙΝΑ)	4
ΠΑΝ. ΠΑΤΡΩΝ	0221	ΗΛΕΚΤΡΟΛΟΓΩΝ ΜΗΧΑΝΙΚΩΝ ΚΑΙ ΤΕΧΝΟΛΟΓΙΑΣ ΥΠΟΛΟΓΙΣΤΩΝ (ΠΑΤΡΑ) - ΠΑΝ. ΠΑΤΡΩΝ	5
ΠΑΝ. ΠΑΤΡΩΝ	0247	ΜΑΘΗΜΑΤΙΚΩΝ (ΠΑΤΡΑ)	6

Προηγούμενο

Εκτύπωση Αίτησης

ΥΠΟΒΟΛΗ ΜΗΧΑΝΟΓΡΑΦΙΚΟΥ

Εικόνα 31: Οθόνη Σύνοψης

Σε περίπτωση που επιθυμεί την επιστροφή του στην προηγούμενη φόρμα για να προβεί σε διορθωτικές κινήσεις, μπορεί να το κάνει πατώντας το κουμπί **Προηγούμενο**, ενώ πατώντας το κουμπί **Εκτύπωση Αίτησης** θα εκκινήσει η εκτύπωση του Προσωρινού Ηλεκτρονικού Μηχανογραφικού του υποψηφίου.



Πληροφορία

Σημειώνεται ότι η αποθήκευση στο σημείο αυτό είναι **ΠΡΟΣΩΡΙΝΗ**. Ο Υποψήφιος, επανερχόμενος στο σύστημα, έχει τη δυνατότητα τροποποίησης των επιλογών του όσες φορές επιθυμεί. Για την οριστική κατάθεση του Μηχανογραφικού Δελτίου στο Υπουργείο, θα πρέπει να ακολουθηθεί η διαδικασία της **οριστικοποίησης** όπως αυτή παρουσιάζεται στο κεφάλαιο 4

4 ΥΠΟΒΟΛΗ-ΟΡΙΣΤΙΚΟΠΟΙΗΣΗ ΔΙΑΔΙΚΑΣΙΑΣ

4.1 ΥΠΟΒΟΛΗ – ΟΡΙΣΤΙΚΟΠΟΙΗΣΗ

Εισερχόμενος στο σύστημα, ο υποψήφιος έχει την δυνατότητα να ελέγξει ξανά τα στοιχεία του Μηχανογραφικού του Δελτίου, αλλά και να προβεί στις τελικές αλλαγές που ενδεχομένως θέλει να κάνει, ακολουθώντας τα βήματα της παραγράφου 3.



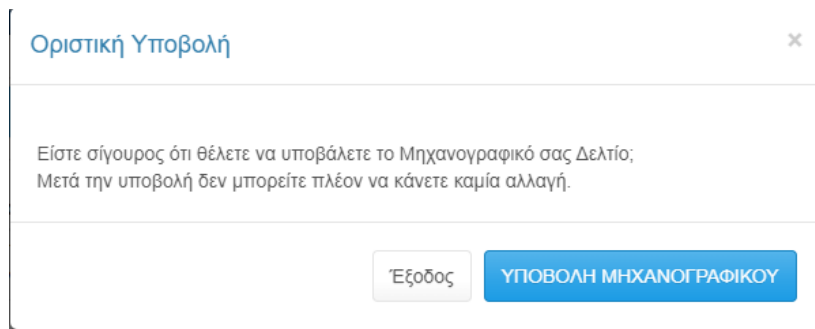
Προσοχή!

Η διαδικασία οριστικοποίησης ενός Μηχανογραφικού Δελτίου απαιτεί την ύπαρξη καταχωρισμένου Μηχανογραφικού Δελτίου από τον υποψήφιο. Χωρίς καταχωρισμένο Μηχανογραφικό Δελτίο, η διαδικασία **δεν** μπορεί να προχωρήσει.

4.2 ΟΡΙΣΤΙΚΟΠΟΙΗΣΗ

Στο στάδιο εμφάνισης της σύνοψης, ο υποψήφιος μπορεί να προχωρήσει, εάν το επιθυμεί, σε **Οριστικοποίηση** του Μηχανογραφικού του Δελτίου με το πάτημα του κουμπιού

Με δεδομένο ότι μετά την οριστική υποβολή του Μηχανογραφικού Δελτίου ο υποψήφιος δεν θα έχει δυνατότητα περαιτέρω αλλαγών στις επιλογές του εμφανίζεται ένα μήνυμα με το οποίο ενημερώνεται ότι μετά από αυτό το βήμα, δεν θα μπορεί να κάνει καμία τροποποίηση στο Μηχανογραφικό, όπως φαίνεται και στην εικόνα που ακολουθεί.



Εικόνα 32: Μήνυμα ενημέρωσης υποψηφίου

Εάν ο υποψήφιος δεν είναι σίγουρος για την τελική οριστικοποίηση του Μηχανογραφικού του Δελτίου, μπορεί να πατήσει το κουμπί και να επιστρέψει στο προηγούμενο βήμα.

Αλλιώς μπορεί να πατήσει το κουμπί για να ολοκληρώσει τη διαδικασία.

**Πληροφορία**

Σημειώνεται ότι ο Υποψήφιος θα πρέπει να εκτυπώσει το οριστικοποιημένο μηχανογραφικό και να το κρατήσει ως αποδεικτικό οριστικοποίησής του. Στην οριστική υποβολή το μηχανογραφικό του υποψηφίου λαμβάνει **μοναδικό αριθμό πρωτοκόλλου**.

Με το πέρας της διαδικασίας, ο υποψήφιος οδηγείται στη λίστα των εκτυπώσεων τις οποίες θα πρέπει να τυπώσει και να αποστείλει σε φάκελο, όπως προβλέπεται από τη σχετική διαδικασία.

**Πληροφορία**

Σημειώνεται ότι ο Υποψήφιος θα πρέπει να εκτυπώσει το οριστικοποιημένο μηχανογραφικό με τον αριθμό πρωτοκόλλου του και να το κρατήσει ως αποδεικτικό οριστικοποίησής του.

Σημειώνεται ότι την παραπάνω εκτύπωση, θα παραλαμβάνει εφεξής ο υποψήφιος, κάθε φορά που θα εισέρχεται στο σύστημα.

4.3 ΑΝΑΣΚΟΠΗΣΗ - ΕΚΤΥΠΩΣΗ ΕΓΓΡΑΦΩΝ

Με την ολοκλήρωση της υποβολής του Μηχανογραφικού του Δελτίου και εφόσον ο Υποψήφιος είναι πια **σίγουρος** για το σύνολο των επιλογών του, μπορεί να τυπώσει τα έγγραφα που αφορούν στο Μηχανογραφικό του Δελτίο.

Παρακαλούμε εκτυπώστε το Μηχανογραφικό Δελτίο που υποβάλατε και την προσυμπληρωμένη Υπεύθυνη Δήλωση:

Επιλογή Εκτύπωσης

1. Εκτύπωση Μηχανογραφικού

2. Εκτύπωση Υπεύθυνης Δήλωσης

Ο υποψήφιος θα πρέπει να εκτυπώσει τα : 1.Μηχανογραφικό Δελτίο και 2.Υπεύθυνη Δήλωση και να υπογράψει όλες τις σελίδες αυτών.

Σε συνέχεια ο υποψήφιος οφείλει να αποστείλει με καταληκτική ημερομηνία της ταχυδρομικής σήμανσης την Παρασκευή, 26-05-2023,

μόνο με **ΤΑΧΥΜΕΤΑΦΟΡΑ** (COURIER) προς το:

ΥΠΟΥΡΓΕΙΟ ΠΑΙΔΕΙΑΣ ΚΑΙ ΘΡΗΣΚΕΥΜΑΤΩΝ
«ΔΙΕΥΘΥΝΣΗ ΕΞΕΤΑΣΕΩΝ ΚΑΙ ΠΙΣΤΟΠΟΙΗΣΕΩΝ»
ΤΜΗΜΑ Β' γρ. 0091,
Ανδ. Παπανδρέου 37, Τ.Κ. 15122, Μαρούσι – Αθήνα, Ελλάδα
με την ένδειξη:

Για την Επιτροπή Συγκέντρωσης και Ελέγχου δικαιολογητικών υποψηφίων με σοβαρές παθήσεις για το έτος 2023.

τα εξής δικαιολογητικά:

- ένα (1) **υπογεγραμμένο** αντίγραφο του Μηχανογραφικού του Δελτίου (ΕΚΤΥΠΩΝΕΤΑΙ ΑΠΟ ΤΟ ΣΥΣΤΗΜΑ),
- ένα (1) **υπογεγραμμένο** αντίγραφο της προαναφερθείσας Υπεύθυνης Δήλωσης (ΕΚΤΥΠΩΝΕΤΑΙ ΑΠΟ ΤΟ ΣΥΣΤΗΜΑ),
- ένα (1) φωτοαντίγραφο του τίτλου απόλυσης Δευτεροβάθμιας Εκπαίδευσης (μόνο για Απόφοιτους),
- ένα (1) φωτοαντίγραφο του Πιστοποιητικού διαπίστωσης της πάθησης, που έχει εκδοθεί μετά τις 13 Νοεμβρίου 2017 από την αρμόδια επταμελή Επιτροπή του νοσοκομείου ή το ΚΕΣΥ,

Εικόνα 33: Προβολή – Εκτύπωση Εγγράφων

4.3.1 ΥΠΕΥΘΥΝΗ ΔΗΛΩΣΗ

Το παρόν αρχείο αφορά στην Υπεύθυνη Δήλωση που πρέπει να καταθέσει ο υποψήφιος. Η δήλωση είναι **προ-συμπληρωμένη** με τα στοιχεία που έχει καταχωρίσει ο Υποψήφιος στο Πληροφοριακό Σύστημα, όπως φαίνεται και στο παράδειγμα που ακολουθεί.



Προσοχή!

Ο Υποψήφιος θα πρέπει να διαβάσει προσεκτικά και εφόσον συμφωνεί να **εκτυπώσει, υπογράψει** και να **αποστείλει** σύμφωνα με τις οδηγίες την Υπεύθυνη Δήλωση (ως μέρος των εγγράφων που πρέπει να αποστείλει), βάσει των οδηγιών που περιγράφονται στο Πληροφοριακό Σύστημα.



Πληροφορία

Παρακαλείτε ο υποψήφιος όπως κρατήσει **ΑΝΤΙΓΡΑΦΟ** της Υπεύθυνης Δήλωσης.



ΥΠΕΥΘΥΝΗ ΔΗΛΩΣΗ (άρθρο 8 Ν.1599/1986)

Η ακρίβεια των στοιχείων που υποβάλλονται με αυτή τη δήλωση μπορεί να ελεγχθεί με βάση το αρχείο άλλων υπηρεσιών (άρθρο 8 παρ. 4 Ν. 1599/1986)

ΠΡΟΣ(1):	ΔΙΕΥΘΥΝΣΗ ΕΞΕΤΑΣΕΩΝ ΚΑΙ ΠΙΣΤΟΠΟΙΗΣΕΩΝ ΤΟΥ ΥΠΛΑΙΘ (ΤΜΗΜΑ Β' γρ. 0091, για την επιτροπή Συγκέντρωσης και Ελέγχου δικαιολογητικών υποψηφίων με σοβαρές παθήσεις)		
Ο – Η Όνομα:	ΟΝΟΜΑ	Επώνυμο:	ΕΠΩΝΥΜΟ
Όνομα Πατέρα:	ΠΑΤΡΩΝΥΜΟ		
Όνομα Μητέρας:	ΟΝΟΜΑ ΜΗΤΕΡΑΣ		
Έτος γέννησης(2):	2000		
Αριθμός Δελτίου Ταυτότητας:	ΑΙ111111	Τηλ:	1234567898
Τύπος Κατοικίας:	ΠΟΛΗ	Οδός:	ΟΔΟΔ Αριθ: 2 ΤΚ: 11111
Αρ. Τηλεομοιοτύπου (Fax):		Δ/ση Ηλεκτρ. Ταχυδρομείου	s45132014@gmail.com

Με ατομική μου ευθύνη και γνωρίζοντας τις κυρώσεις (3), που προβλέπονται από της διατάξεις της παρ. 6 του άρθρου 22 του Ν. 1599/1986, δηλώνω ότι:

- Οι αριθμητικές ενδείξεις που έγραψα δεξιά από τις σχολές ή τμήματα της προτίμησής μου φανερώνουν τη σειρά προτίμησής μου για την εισαγωγή μου σε κάθε μια από αυτές.
- Δεν επιθυμώ την εισαγωγή μου σε όσες σχολές ή τμήματα δεν έχω δεξιά από αυτές ένδειξη προτίμησης.
- Δεν έχω δηλώσει προτίμηση για Σχολή ή Τμήμα στην οποία είμαι ήδη σπουδαστής.
- Δεν είμαι κάτοχος πτυχίου Σχολής ή Τμήματος της Τριτοβάθμιας Εκπαίδευσης, το οποίο έχει αποκτηθεί μετά από εισαγωγή σε αυτό με την ειδική κατηγορία των σοβαρών παθήσεων.
- Βεβαιώνω την ακρίβεια των στοιχείων που συμπλήρωσα ηλεκτρονικά.
- Συνυπέβαλα τα απαραίτητα δικαιολογητικά, όπως περιγράφονται στις οδηγίες - πληροφορίες.
- Έλαβα γνώση των οδηγιών και πληροφοριών και υπογράφω το παρόν.**

Ημερομηνία: 17/5/2023

Κωδικός αριθμός υποψηφίου: 23500011

Ο – Η Δηλ...

(Υπογραφή)

(1) Αναγράφεται από τον ενδιαφερόμενο πολίτη ή Αρχή ή η Υπηρεσία του δημόσιου τομέα, που απευθύνεται η αίτηση.

(2) Αναγράφεται το έτος μόνο.

(3) «Όποιος εν γνώσει του δηλώνει ψευδή γεγονότα ή αρνείται ή αποκρύπτει τα αληθινά με έγγραφη υπεύθυνη δήλωση του άρθρου 8 τιμωρείται με φυλάκιση τουλάχιστον τριών μηνών. Εάν ο υπαίτιος αυτών των πράξεων σκόπευε να προσπορίσει στον εαυτόν του ή σε άλλον περιουσιακό όφελος βλάπτοντας τρίτον ή σκόπευε να βλάψει άλλον, τιμωρείται με κάθειρξη μέχρι 10 ετών.

Εικόνα 34: Υπεύθυνη Δήλωση Υποψηφίου (ενδεικτικό παράδειγμα)

4.3.2 ΜΗΧΑΝΟΓΡΑΦΙΚΟ ΔΕΛΤΙΟ

Το παρόν αρχείο αφορά το Μηχανογραφικό Δελτίο σε έντυπη μορφή, που πρέπει να καταθέσει ο υποψήφιος. Το Δελτίο είναι **προ-συμπληρωμένο** με τα στοιχεία που έχει ήδη καταχωρήσει ο Υποψήφιος στο Πληροφοριακό Σύστημα, όπως φαίνεται και στο παράδειγμα που ακολουθεί.



Προσοχή!

Ο Υποψήφιος θα πρέπει να **εκτυπώσει, υπογράψει** και να **αποστείλει** σύμφωνα με τις οδηγίες το Μηχανογραφικό του Δελτίο (ως μέρος των εγγράφων που πρέπει να αποστείλει), βάσει των οδηγιών που περιγράφονται στο Πληροφοριακό Σύστημα.



Πληροφορία

Σημειώνεται ότι ο Κωδικός Αριθμός Υποψηφίου που εμφανίζεται στο Μηχανογραφικό του Δελτίο σε πεδίο 1, **συμπληρώνεται αυτόματα** από την ηλεκτρονική εφαρμογή.



Πληροφορία

Παρακαλείτε ο υποψήφιος όπως κρατήσει **ΑΝΤΙΓΡΑΦΟ** του Μηχανογραφικού του Δελτίου.

ΥΠΟΥΡΓΕΙΟ ΠΑΙΔΕΙΑΣ ΚΑΙ ΘΡΗΣΚΕΥΜΑΤΩΝ
ΓΕΝΙΚΗ ΔΙΕΥΘΥΝΣΗ ΨΗΦΙΑΚΩΝ ΣΥΣΤΗΜΑΤΩΝ, ΥΠΟΔΟΜΩΝ ΚΑΙ
ΕΞΕΤΑΣΕΩΝ
ΔΙΕΥΘΥΝΣΗ ΕΞΕΤΑΣΕΩΝ ΚΑΙ ΠΙΣΤΟΠΟΙΗΣΕΩΝ-ΤΜΗΜΑ Β'

ΕΤΟΣ 2023

ΚΑΤΑΣΤΑΣΗ ΑΙΤΗΣΗΣ ΜΔ:
ΥΠΟΒΛΗΘΕΙΣΑ
Αρ. Πρωτ.:4 - 17/5/2023

ΜΗΧΑΝΟΓΡΑΦΙΚΟ ΔΕΛΤΙΟ ΓΙΑ ΕΙΣΑΓΩΓΗ ΣΤΗΝ ΤΡΙΤΟΒΑΘΜΙΑ ΕΚΠΑΙΔΕΥΣΗ ΥΠΟΨΗΦΙΩΝ
- ΠΑΣΧΟΝΤΩΝ ΑΠΟ ΣΟΒΑΡΕΣ ΠΑΘΗΣΕΙΣ (5% επιπλέον των θέσεων εισακτέων)

1.	ΚΩΔΙΚΟΣ ΑΡΙΘΜΟΣ ΥΠΟΨΗΦΙΟΥ	
	23500011	
2.	email ΥΠΟΨΗΦΙΟΥ	
	s45132014@gmail.com	
3.	ΕΠΩΝΥΜΟ	ΕΠΩΝΥΜΟ
4.	ΟΝΟΜΑ	ΟΝΟΜΑ
5.	ΟΝΟΜΑ ΠΑΤΕΡΑ	ΠΑΤΡΩΝΥΜΟ
6.	ΟΝΟΜΑ ΜΗΤΕΡΑΣ	ΟΝΟΜΑ ΜΗΤΕΡΑΣ
7.	Α.Δ.Τ. ή ΔΙΑΒΑΤΗΡΙΟΥ	ΑΙ111111
8.	ΔΙΕΥΘΥΝΣΗ - ΤΗΛΕΦ. ΥΠΟΨΗΦΙΟΥ (σταθερό και κινητό)	
	ΟΔΟΔ 2	
	11111 ΠΟΛΗ ΑΤΤΙΚΗΣ	
	1234567898	
9.	ΚΑΤΗΓΟΡΙΑ ΥΠΟΨΗΦΙΟΥ	
	ΜΑΘΗΤΗΣ	ΑΠΟΦΟΙΤΟΣ
	X	
10.	ΦΥΛΟ	11. ΕΤΟΣ
	ΑΓΟΡΙ	ΓΕΝΝΗΣΗΣ
		ΑΠΟΦΟΙΤΗΣΗΣ
		2000
12.	ΤΙΤΛΟΣ ΣΠΟΥΔΩΝ ΔΕΥΤΕΡΟΒΑΘΜΙΑΣ ΕΚΠΑΙΔΕΥΣΗΣ	
	1 - Τελεόφοιτοι μαθητές ΓΕΛ ή ΕΑΕ ή Κάτοχοι απολυτηρίου Ενιαίου ή Γεν. Λυκείου ή απολ. ΕΠΑΛ – ΟΜΑΔΑ Β' ή απολ. ΕΠΛ ή απολ. ΤΕΛ ή απολ. ΕΑΕ.	X
	2 - Τελεόφοιτοι μαθητές ΕΠΑΛ ή ΕΝΕΕΓΥΛ ή Κάτοχοι πτυχίου Β' κύκλου ΤΕΕ ή πτυχίου ΤΕΛ ή πτυχίου ΕΠΛ ή απολυτηρίου ΕΠΑΛ – ΟΜΑΔΑ Α ή απολυτηρίου ΕΠΑΛ του Ν.4186/2013 ή του Ν. 4386/2016 ή του Ν. 4547/2018, ΕΝΕΕΓΥΛ.	
	ΣΧΟΛΕΙΟ ΦΟΙΤΗΣΗΣ	
	8ο ΗΜΕΡΗΣΙΟ ΓΕΝΙΚΟ ΛΥΚΕΙΟ ΑΘΗΝΑΣ	
	Δηλώνω ότι συνανώ στην ανακρίση του βαθμού απολυτηρίου μου από την ηλεκτρονική πλατφόρμα myschool του ΥΠΛΙΘ, μετά την έκδοσή του	ΝΑΙ
14.	Δηλώνω ότι εντάσσομαι στην ειδική κατηγορία των υποψηφίων με σοβαρές παθήσεις και υποβάλλω Πιστοποιητικό Πάθησης από Επταμελή Επιτροπή Έκδοσης Πιστοποιητικών Διαπίστωσης Πάθησης ή το ΚΕ.Σ.Υ. για την εισαγωγή στην Τριτοβάθμια Εκπαίδευση	ΝΑΙ
15.	ΣΥΝΟΛΙΚΟΣ ΑΡΙΘΜΟΣ ΣΧΟΛΩΝ ΠΟΥ ΔΗΛΩΝΩ ΠΡΟΤΙΜΗΣΗ	12

«Ο/Η δηλών/ούσα υποψήφιος/α»

(υπογραφή - signature)

1/2

Εικόνα 35: Μηχανογραφικό Δελτίο – Σελίδα 1 (ενδεικτικό παράδειγμα)

Ίδρυμα	Κωδ. Τμήματος	Τμήμα - Εισαγωγική Κατεύθυνση	Σειρά Πρωτ.
ΑΣΠΑΙΤΕ	0497	ΕΚΠΑΙΔΕΥΤΙΚΩΝ ΗΛΕΚΤΡΟΛΟΓΩΝ ΜΗΧΑΝΙΚΩΝ ΚΑΙ ΕΚΠΑΙΔΕΥΤΙΚΩΝ ΗΛΕΚΤΡΟΝΙΚΩΝ ΜΗΧΑΝΙΚΩΝ - ΕΚΠΑΙΔΕΥΤΙΚΩΝ ΗΛΕΚΤΡΟΛΟΓΩΝ ΜΗΧΑΝΙΚΩΝ	1
ΠΑΕΑ ΚΡΗΤΗΣ	0416	ΠΡΟΓΡΑΜΜΑ ΙΕΡΑΤΙΚΩΝ ΣΠΟΥΔΩΝ ΗΡΑΚΛΕΙΟΥ ΚΡΗΤΗΣ	2
ΑΕΑ ΑΘΗΝΑΣ	0413	ΠΡΟΓΡΑΜΜΑ ΙΕΡΑΤΙΚΩΝ ΣΠΟΥΔΩΝ ΑΘΗΝΑΣ	3
ΧΑΡΟΚΟΠΕΙΟ	0412	ΠΛΗΡΟΦΟΡΙΚΗΣ ΚΑΙ ΤΗΛΕΜΑΤΙΚΗΣ (ΑΘΗΝΑ)	4
ΠΑΝ. ΠΕΙΡΑΙΑ	0157	ΝΑΥΤΙΛΙΑΚΩΝ ΣΠΟΥΔΩΝ (ΠΕΙΡΑΙΑΣ)	5
ΠΑΝ. ΠΕΙΡΑΙΑ	0315	ΟΙΚΟΝΟΜΙΚΗΣ ΕΠΙΣΤΗΜΗΣ (ΠΕΙΡΑΙΑΣ)	6
ΠΑΝ. ΠΕΙΡΑΙΑ	0316	ΟΡΓΑΝΩΣΗΣ ΚΑΙ ΔΙΟΙΚΗΣΗΣ ΕΠΙΧΕΙΡΗΣΕΩΝ (ΠΕΙΡΑΙΑΣ)	7
ΠΑΝ. ΠΕΙΡΑΙΑ	0339	ΠΛΗΡΟΦΟΡΙΚΗΣ (ΠΕΙΡΑΙΑΣ)	8
ΠΑΝ. ΠΕΙΡΑΙΑ	0318	ΣΤΑΤΙΣΤΙΚΗΣ ΚΑΙ ΑΣΦΑΛΙΣΤΙΚΗΣ ΕΠΙΣΤΗΜΗΣ (ΠΕΙΡΑΙΑΣ)	9
ΠΑΝ. ΠΕΙΡΑΙΑ	0375	ΤΟΥΡΙΣΤΙΚΩΝ ΣΠΟΥΔΩΝ (ΠΕΙΡΑΙΑΣ)	10
ΑΠΘ	0147	ΔΗΜΟΣΙΟΓΡΑΦΙΑΣ ΚΑΙ ΜΕΣΩΝ ΜΑΖΙΚΗΣ ΕΠΙΚΟΙΝΩΝΙΑΣ (ΘΕΣΣΑΛΟΝΙΚΗ)	11
ΑΠΘ	0275	ΔΑΣΟΛΟΓΙΑΣ ΚΑΙ ΦΥΣΙΚΟΥ ΠΕΡΙΒΑΛΛΟΝΤΟΣ (ΘΕΣΣΑΛΟΝΙΚΗ)	12

«Ο/Η δηλών/ούσα υποψήφιος/α»

(υπογραφή - signature)

2/2

Εικόνα 36: Μηχανογραφικό Δελτίο – Σελίδα 2 (ενδεικτικό παράδειγμα)